

Instrucțiuni de utilizare pentru suflantă și aspirator de frunze cu acumulator

HECHT 9440




Felicitări pentru achiziționarea produsului marca HECHT. Înainte de a folosi acest produs, vă rugăm să citiți cu atenție manualul producătorului!

Acest manual conține informații importante despre siguranță, instalare, utilizare, întreținere, depozitare și depanare. Păstrați instrucțiunile într-un loc sigur pentru a putea găsi informațiile pe viitor sau pentru fi utile altor utilizatori. Având în vedere dezvoltarea tehnologică constantă și adaptarea la cele mai noi standarde de exigență ale UE, modificările tehnice și de design pot fi efectuate fără o notificare prealabilă. Fotografiiile sunt doar în scop ilustrativ și este posibil să nu se potrivească exact cu produsul în sine. Nu este posibil să se exercite orice acțiune în justiție legată de manualul de utilizare. Pentru orice nelămurire, contactați importatorul sau distribuitorul.

CONȚINUT




GHID DE ILUSTRĂȚII
SPECIFICAȚII
SIMBOLURI DE SIGURANȚĂ
PIESE DE SCHIMB.....
MANUAL DE UTILIZARE
DECLARAȚIA DE CONFORMITATE
CONFIRMAREA FAMILIARIZĂRII CU UTILIZAREA PRODUSULUI.....


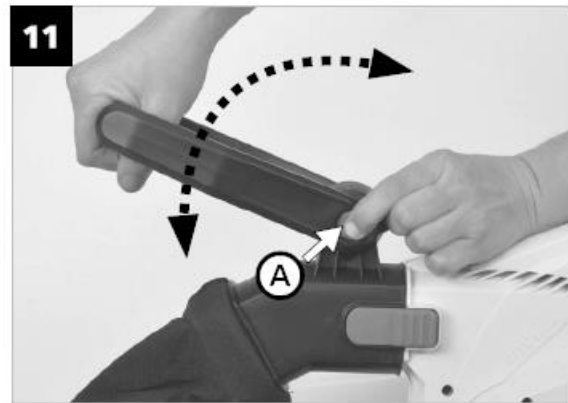



GHID DE ILUSTRĂȚII




- A. Buton de control putere
- B. Bateria (nu este furnizată în pachet)
- C. Carcasă motor
- D. Tub suflantă
- E. Mâner
- F. Cataramă sac de colectare
- G. Sac de colectare
- H. Tub de aspirare inferior
- I. Declic de blocare
- J. Duza tubului suflantei
- K. Comutator On/Off
- L. Mâner atașabil
- M. Tub de aspirare superior
- N. Buton de blocare admisie aspirator
- O. Carcasă admisie aspirator

Bateria și încărcătorul din imagine nu sunt incluse cu produsul.























SPECIFICAȚII



















Produsul	
Turația la ralanti	13 000 / min.
Volumul de aer	4,33 m³/min 6,67 m³/min
- Suflantă - Aspirator	
Capacitatea sacului de colectare	20 l
Timpul de funcționare (minute)*	Aprox. 30 min.
Nivelul de presiune acustică măsurat la poziția utilizatorului	LPA = 84,8 dB (A); K = 3 dB (A)
Vibrații la mâner	0,84 m/s² K = 1,5 m/s²
Clasa de protecție	CLASS III
Greutate	2,14 kg 2,88 kg
- Suflantă - Aspirator	
Condiții de utilizare	0°C - +35°C
Specificațiile pot suferi modificări fără o notificare în prealabil.	

Bateria (nu este furnizată în pachet)	
Model	HECHT 005040B
Tensiune nominală	DC 40 V
Tip baterie	Li-Ion
Capacitate	4 Ah, 144 Wh
Timpul de încărcare aprox.	120 min.
Condiții de utilizare	0°C - +35°C

Încărcătorul de baterii	
Model	HECHT 005040CH
Tensiune de intrare	220 – 240 V ~
Frecvență	50 Hz
Tensiune de ieșire	40 V DC 2 A
Curent de ieșire	2 A
Curent de intrare	1 A
Clasa de protecție	II
Nivelul de protecție	IPX0
Condiții de utilizare	0°C - +35°C
Nu este inclusă în pachet	

SIMBOLURI DE SIGURANȚĂ

	<p>Produsul trebuie utilizat cu grijă. De aceea, au fost lipite unele etichete pe produs, pentru a vă aminti de măsurile principale pe care trebuie să le luați în timpul utilizării. Semnificația acestora este prezentată mai jos.</p>
	<p>Aceste etichete sunt considerate o parte a produsului și nu trebuie îndepărtate sub nici o formă. ATENȚIE! Mențineți semnele de siguranță vizibile clar pe produs. Înlocuiți-le dacă lipsesc sau sunt deteriorate.</p>
	<p>O înțelegere corectă a acestor simboluri vă vor permite să utilizați mai bine produsul și mai în siguranță. Vă rugăm să le studiați și să le învățați semnificația.</p>
	<p>Următoarele simboluri de avertizare vă reamintesc de măsurile de precauție pe care trebuie să le luați când folosiți produsul.</p>
	<p>Citiți manualul de instrucțiuni</p>
	<p>Risc de accidentare la piesele proiectate.</p>
	<p>Păstrați persoanele din jur și animalele domestice la o distanță de siguranță.</p>
	<p>Piesele rotativă vă pot răni!</p>
	<p>Păstrați mâinile la distanță de piesele în mișcare ale produsului.</p>
	<p>Utilizați protecție pentru ochi și urechi.</p>
	<p>Nu utilizați acest produs pe ploaie și nu-l lăsați afară când plouă.</p>
	<p>Produs în conformitate cu standardele relevante UE</p>
	<p>Nu debarasați produsele electrice împreună cu deșeurile menajere</p>
	<p>Greutate</p>
	<p>Volumul de aer – aspirare</p>
	<p>Volumul de aer – suflantă</p>
	<p>Baterie</p>
	<p>Ajustarea unghiului mânerului frontal</p>
	<p>Date LWA cu privire la nivelul de zgomot în dB.</p>

	Tip baterie – Lithium Ion
	Bateria conține substanțe toxice. Vă rugăm să debarasați bateriile la un centru specializat local.
	Nu aruncați bateria împreună cu resturile menajere.
	Nu depozitați bateria în locuri unde temperatura poate să depășească 50°C!
	Nu aruncați bateria în foc!
	Nu aruncați bateria în apă.
	Produsul are o izolație de protecție
	A se utiliza doar la interior
	Curent direct
	Tensiune
	Nivelul de protecție
	Siguranță
Încărcarea / Indicator încărcare	
	Capacitatea bateriei este între 0 % - 25 %
	Capacitatea bateriei este între 25 % - 50 %
	Capacitatea bateriei este între 50 % - 75 %
	Capacitatea bateriei este între 75 % - 100 %
	Bateria se încarcă
	Bateria este încărcată complet

PIESE DE SCHIMB

Extras din lista de piese de schimb. Codul pieselor pot fi schimbate fără o notificare în prealabil. O listă completă și actualizată a pieselor de schimb poate fi găsită pe www.hecht.cz

RO	Codul piesei
Baterie	HECHT 005040B
Încărcător baterie	HECHT 005040CH

MANUAL DE UTILIZARE

Citiți toate instrucțiunile înainte de a utiliza acest produs. Păstrați instrucțiunile într-un loc sigur pentru a putea găsi informațiile în viitor sau pentru alți utilizatori. Vă rugăm să vă familiarizați cu următoarele informații, pentru a preveni deteriorarea produsului și leziuni utilizatorului, pagube materiale, sau deces.

ATENȚIE! Acest produs nu a fost conceput pentru a fi utilizat de către persoane (inclusiv copii) cu capacități fizice, senzoriale sau mentale reduse, sau lipsite de experiență și cunoștințe, cu excepția cazului în care acestea au fost supravegheate și instruite cu privire la utilizarea produsului de către o persoană responsabilă pentru siguranța lor.

CONȚINUT

GHID DE ILUSTRAȚII

SPECIFICAȚII

SIMBOLURI DE SIGURANȚĂ

INSTRUCȚIUNI DE SIGURANȚĂ

INSTRUCȚIUNI DE SIGURANȚĂ GENERALĂ

ZONA DE LUCRU

INSTRUCȚIUNI DE SIGURANȚĂ SPECIFICE

ECHIPAMENTUL DE PROTECȚIE

INSTRUCȚIUNI DE SIGURANȚĂ IMPORTANTE PENTRU BATERIE

INSTRUCȚIUNI DE SIGURANȚĂ IMPORTANTE PENTRU ÎNCĂRCAREA BATERIEI

SIGURANȚA ELECTRICĂ PENTRU UTILIZAREA ÎNCĂRCĂTORULUI

SIGURANȚA PERSONALĂ

PROTECȚIA PERSOANELOR

RISCURI REZIDUALE

CERINȚE ELECTRICE (ÎNCĂRCĂTORUL DE BATERII)

DESPACHETARE

CONȚINUTUL PACHETULUI

ASAMBLAREA ȘI PORNIREA

ASAMBLAREA SUFLANTEI

ASAMBLAREA ASPIRATORULUI

INSTALAREA ȘI DETAȘAREA BATERIEI

UTILIZARE

ÎNCĂRCAREA BATERIEI CU LI-ION

INDICATORII DE CONTROL ÎNCĂRCARE BATERIE

ÎNCĂRCAREA BATERIEI

PORNIREA/OPRIREA

SELECTAREA PUTERII
SFATURI DE LUCRU
UTILIZAREA PRODUSULUI
MODUL SUFLANTĂ
MODUL ASPIRATOR
SACUL DE COLECTARE

ÎNGRIJIRE ȘI ÎNTREȚINERE

CURĂȚAREA

DEPANARE

DEPOZITARE

DEPOZITAREA BATERIEI LI-ION

SERVICE ȘI PIESE DE SCHIMB

DEBARASARE

GARANȚIA PRODUSULUI

DECLARAȚIA DE CONFORMITATE

Note privind tipurile de avertismente din acest manual:

Atenție! Acest semn indica instrucțiuni care trebuie urmate pentru a preveni accidentele ce pot cauza vătămări corporale grave și deces și/sau pot cauza insuficiență mecanică, avarii sau daune.

Notă: Acest semn indică sugestii de ghidare utile în folosirea produsului.

INSTRUCȚIUNI DE SIGURANȚĂ

Înainte de a pune în funcțiune acest produs trebuie să citiți manualul de instrucțiuni.

Citiți aceste instrucțiuni înainte de prima utilizare. Acordați o atenție deosebită acestor instrucțiuni de siguranță.

CONDIȚII DE UTILIZARE SPECIFICE

Acest produs este conceput pentru a fi utilizat:

- În conformitate cu instrucțiunile și măsurile de siguranță specificate în acest manual
- Ca aspirator pentru colectarea de frunze uscate
- Ca suflantă pentru a sufla frunzele, pentru a forma grămezi sau suflarea frunzelor din zonele greu accesibile (de ex., vehicule cu motor).

Orice altă utilizare nu este conform scopului prevăzut. Utilizarea necorespunzătoare nu este acoperită de garanție și producătorul va respinge orice răspundere. Utilizatorul este responsabil pentru orice daună cauzată terților și bunurilor lor. Modificările neautorizate făcute produsului exclud orice răspundere din partea producătorului pentru daunele ce pot rezulta.

Vă rugăm să țineți cont că produsul nu a fost creat pentru uz comercial sau industrial. Garanția va fi anulată dacă acesta este folosit în scopuri comerciale sau industriale sau pentru alte destinații asemănătoare.

Nu suprasolicitați produsul – utilizați-l numai în intervalul de performanță pentru care a fost conceput.

INSTRUCȚIUNI DE SIGURANȚĂ GENERALE

ATENȚIE! Când utilizați acest produs, respectați următoarele instrucțiuni de siguranță pentru a exclude riscul de vătămare corporală sau pagube materiale. Vă rugăm să respectați, de asemenea, instrucțiunile de siguranță speciale din capitolele respective. Dacă este cazul, respectați directivele legale sau regulamentelor pentru prevenirea accidentelor legate de utilizarea produsului.

ATENȚIE! Acest produs generează un câmp electromagnetic și electrostatic în timpul funcționării. Acest câmp poate interfera în anumite circumstanțe cu implanturi medicale active sau pasive. Pentru a reduce riscul de accidente grave sau mortale, recomandăm persoanelor cu implanturi medicale să consulte medicul lor și producătorul implantului medical înainte de a utiliza acest produs.

ATENȚIE! Când folosiți produse electrice, respectați întotdeauna măsurile elementare de precauție, inclusiv cele care urmează, pentru a reduce riscul de vătămare corporală gravă și/sau daune acestuia.

INSTRUIRE

Utilizatorii trebuie să fie instruiți corespunzător cu privire la utilizarea și setarea acestui produs, inclusiv operațiunile interzise.

- Citiți cu atenție instrucțiunile. Familiarizați-vă cu comenzile și utilizarea corectă a echipamentului;
- Nu permiteți niciodată copiilor sau persoanelor nefamiliarizate cu aceste instrucțiuni să utilizeze produsul. Reglementările locale pot limita vârsta utilizatorului.
- Acest produs nu a fost conceput pentru a fi utilizat de către persoane (inclusiv copii) cu capacități fizice, senzoriale sau mentale reduse, sau lipsite de experiență și cunoștințe, cu excepția cazului în care acestea au fost supravegheate și instruite cu privire la utilizarea produsului de către o persoană responsabilă pentru siguranța lor.
- Nu lucrați niciodată în timp ce sunt în apropiere oameni, în special copii, sau animale de companie.
- Țineți cont de faptul că utilizatorul este responsabil pentru accidentele care afectează alte persoane sau proprietatea lor.

ZONA DE LUCRU

- Păstrați zona de lucru curată și bine iluminată. Zonele aglomerate și întunecate favorizează accidentele.
- Verificați împrejurimile unde urmează să utilizați produsul și îndepărtați orice obiecte care pot fi prinse și proiectate. Se poate cauza lezionarea utilizatorului sau deteriorarea produsului.
- Nu utilizați acest produs în atmosfere explozive, cum ar fi în prezența lichidelor inflamabile, gaze sau praf. În timpul utilizării se produc scântei care pot aprinde praful sau vaporii.
- Păstrați la distanță copiii și persoanele din jur în timp ce utilizați un produs electric. Distragerea atenției poate duce la pierderea controlului.

INSTRUCȚIUNI DE SIGURANȚĂ SPECIFICE

ATENȚIE! Familiarizați-vă cu produsul dvs. Citiți cu atenție manualul de utilizare. Învățați care sunt aplicațiile sale și limitele precum și posibilele pericole asociate cu acest produs. Familiarizați-vă cu controalele produsului și cum să le utilizați.

- Utilizatorul trebuie să citească manualul de utilizare înainte de folosire.
- Nu este necesară o calificare specială înainte de a utiliza acest produs.
- Produsul poate fi utilizat doar de persoane care au împlinit deja 16 ani. Excepție o fac minorii care sunt supravegheați de un instructor în timpul unui instructaj vocațional pentru a acumula cunoștințele necesare.
- Folosiți echipament de protecție – așa cum se arată mai jos! Fără echipament de protecție, puteți inhala reziduuri sau praf sau să vă ajungă în ochi, ceea ce poate provoca un accidente sau leziuni.
- Îmbrăcați-vă corespunzător. Nu purtați haine largi sau bijuterii. Țineți-vă părul, îmbrăcămintea și mănușile departe de piesele în mișcare. Hainele largi, bijuteriile sau părul lung pot fi prinse în piesele mobile. Legați și protejați-vă părul lung (de exemplu cu fulare, șepci, căști, etc.)
- Nu utilizați niciodată acest produs desculți sau cu sandale.
- Păstrați mânerul curat, uscat și ferit de ulei și vaselină.
- Nu vă aplecați prea mult. Mențineți-vă întotdeauna stabilitatea și echilibrul în orice moment. Aceasta vă va permite să aveți un control mai bun al produsului în situații neașteptate.
- Nu acoperiți orificiile de ventilație și păstrați-le curate pentru a evita supraîncălzirea produsului.
- Transportarea unor astfel de produse cu degetul pe comutator sau cu ele în funcțiune, favorizează producerea de accidente. Asigurați-vă că comutatorul este în poziția OFF înainte de a-l conecta la priză, de a-l ridica sau de a-l transporta.
- Așteptați până când produsul s-a oprit complet înainte de a-l pune jos.
- Lucrați la lumina zilei sau pe o lumină artificială bună.
- Mențineți o bună stabilitate pe un teren înclinat.
- Nu lucrați pe ploaie, vremea rea sau într-un mediu umed.
- Nu utilizați produsul pe acoperiș, pervaz sau pe scară.
- Nu utilizați produsul cu un dispozitiv de tăiere deteriorat sau foarte uzat.
- Utilizați doar piese de schimb și accesorii furnizate sau recomandate de producător. Utilizarea de piese neoriginale va duce la anularea imediată a garanției.
- Păstrați întotdeauna zona de lucru curată, fără fire, pietre, reziduuri, cutii și alte obstacole.
- Evitați coliziunea cu obiecte dure, care ar putea deteriora produsul.
- Nu îndreptați niciodată produsul spre alte persoane sau animale.
- Nu introduceți obiecte în tubul suflantei.
- Nu introduceți mâinile și degetele în orificiul de aspirare sau de evacuare.
- Înainte de orice operațiune de întreținere și ajustare la produs, trebuie să luați următoarele măsuri de precauție:
 - Opriți produsul
 - Așteptați ca produsul să se oprească de tot
 - Detașați bateria
- Respectați reglementările naționale/municipale cu privire la perioadele când produsul poate fi utilizat (dacă este necesar contactați autoritățile locale).
- Utilizarea unui accesoriu sau atașament sau utilizarea acestui produs, altfel decât cum a fost recomandat în acest manual de instrucțiuni, poate prezenta un risc de leziuni personale și/sau daune ale proprietății.
- Depozitați produsul într-un loc uscat și ferit de accesul copiilor.
- Utilizați doar piese de schimb și componente pe care producătorul le livrează și recomandă.
- Dacă produsul începe să vibreze anormal, opriți motorul și verificați imediat cauza vibrațiilor. În general, vibrațiile indică o defecțiune.
- Nu încercați să reparați de unul singur produsul. Orice operațiune care nu este menționată în acest manual, **TREBUIE ÎNTREPRINSĂ DOAR DE UN CENTRU DE SERVICE AUTORIZAT.**

- După o utilizare prelungită a produsului, este posibil să aveți probleme cu circulația în mâini. Cu toate acestea, ați putea prelungi timpul de utilizare atunci când purtați mănuși adecvate și luând pauze regulate. Amintiți-vă că timpul de utilizare a produsului se poate scurta ca rezultat al circulației slabe, temperatura exterioară scăzută sau aderență puternică a produsului în timpul funcționării.

INSTRUCȚIUNI DE SIGURANȚĂ PENTRU UTILIZAREA SUFLANTEI

- Reduceți riscul ca trecătorii să fie loviți de reziduuri suflate. Asigurați-vă că nicio persoană nu se află la o distanță de mai puțin de 15 m față de suflanta care este în funcțiune.
- Îndreptați întotdeauna evacuarea reziduurilor departe de oameni, animale, sticlă sau obiecte solide cum ar fi copaci, automobile, pereți, etc. Forța aerului poate face ca pietrele, murdăria sau bețele să fie aruncate sau să ricoșeze, ceea ce ar putea leza oameni sau animale, ar putea sparge sticla sau cauza alte daune.
- Nu folosiți suflanta în direcția opusă vântului sau înspre un foc deschis.

INSTRUCȚIUNI DE SIGURANȚĂ PENTRU UTILIZAREA ASPIRATORULUI

- Nu folosiți produsul pentru a aduna material umed sau dur, cum ar fi: apă, lichide, bucăți de sticlă, fier, pietre, conuri, nuci sau cutii de conserve. Aceasta ar putea să fie periculos pentru dvs. și pentru produs.
- Nu folosiți produsul pentru a aduna jăratric fierbinte sau material care arde, fumegă sau este aprins. Nu folosiți produsul pentru a aduna țigări aprinse. Nu folosiți produsul pentru a aduna material care a fost contaminat de substanțe inflamabile sau explozive. Nu aspirați vapori inflamabili. Verificați întotdeauna dacă materialul adunat de aspirator nu este inflamabil, toxic sau exploziv
- Nu folosiți produsul fără sacul de praf atașat.
- Păstrați zona ce trebuie să fie curățată ferită de cabluri, pietre, mizerie, cutii de conserve și alte obstacole.
- Nu introduceți manual obiecte în tubul de aspirație.
- Țineți trecătorii și animalele la cel puțin 5m distanță de zona de lucru.
- Dacă un corp străin sau alte reziduuri intră accidental în produs, opriți imediat și nu folosiți produsul până când nu a fost verificat și până când nu v-ați asigurați că este în condiție sigură pentru utilizare.

ECHIPAMENTUL DE PROTECȚIE

- Purtați protecție corespunzătoare pentru ochi! Utilizarea produsului poate cauza proiectarea unor obiecte înspre ochi, ceea ce poate duce a leziuni grave ale ochilor. Ochelarii obișnuiți nu sunt suficienți pentru protecția ochilor. De exemplu, ochelarii de vedere sau ochelarii de soare nu asigură protecția corespunzătoare deoarece nu au lentile speciale de protecție și nu protejează lateralele.
- Purtați protecție corespunzătoare împotriva zgomotului. Efectul zgomotului poate cauza deteriorarea sau pierderea auzului. Faceți pauze regulate. Limitați timpul zilnic de expunere.
- Purtați întotdeauna încălțăminte solidă cu talpă antiderapantă. Risc de leziuni ale picioarelor sau de alunecare pe suprafețe umede sau alunecoase. Încălțăminte antiderapantă vă protejează de leziuni și asigură o poziție corespunzătoare.
- Echipamentul de protecție cum ar fi o mască de praf sau o cască pentru condițiile potrivite, va reduce riscul de leziuni, mai ales când produsul generează praf sau există riscul de a vă lovi capul de obiecte.

INSTRUCȚIUNI DE SIGURANȚĂ IMPORTANTE PENTRU BATERIE

ATENȚIE! Bateria nu este încărcată complet atunci când o primiți în pachet. Citiți mai întâi instrucțiunile de siguranță de mai jos urmând notițele și procedurile cu privire la încărcare.

Citiți toate instrucțiunile cu atenție și păstrați-le într-un loc sigur pentru consultări ulterioare.

- Bateria trebuie încărcată complet la prima utilizare.
- Asigurați-vă că ați setat comutatorul în poziția OFF înainte de a introduce bateria. Introducerea bateriei într-un produs care este setat în poziția ON poate provoca accidente.
- Vă recomandăm să deconectați borna bateriei, în cazul în care nu utilizați produsul. Aceasta va preveni descărcarea spontană a bateriei.
- Nu incinerati bateria chiar dacă aceasta este grav deteriorată sau complet uzată. Bateria poate exploda dacă este introdusă în foc.
- Nu utilizați bateria dacă este defectă iar lichidul se scurge din celulele bateriei. Cu toate acestea, dacă sigiliul exterior este rupt iar lichidul vă ajunge pe piele, spălați rapid cu apă și săpun. Trebuie să solicitați imediat ajutorul unui medic.
- Dacă lichidul din baterie vă intră în ochi, clătiți cu apă curată câteva minute. Solicitați imediat ajutor medical.
- Nu utilizați niciodată baterii deteriorate, defecte sau deformate. Nu desfaceți și nu deteriorați un acumulator; nu-l lăsați să cadă la sol.
- În eventualitatea unei utilizări nepotrivite a bateriei, există riscul să se producă vapori periculoși. Asigurați de fiecare dată o ventilație corespunzătoare și consultați imediat un doctor, dacă nu vă simțiți bine. Vaporii pot irita căile respiratorii.
- Bateriile pot exploda în prezența unei surse de foc, cum ar fi o lumină pilot. Pentru a reduce riscul de leziuni personale grave, nu utilizați niciodată un produs cu acumulator în prezența unui foc deschis. O baterie care explodează poate să proiecteze reziduuri și chimicale. Dacă vă expuneți la astfel de substanțe, spălați cu apă imediat.
- Nu conectați polul pozitiv și cel negativ al bateriei cu vreun obiect de metal. Bateria s-ar putea scurtcircuita cauzând o defecțiune la baterie și chiar să cauzeze arsuri grave sau incendii.
- Când bateria nu se utilizează, păstrați-o la distanță de alte obiecte de metal cum ar fi agrafele de hârtie, monedele, cheile, cuielile, șurubele sau alte obiecte mici de metal care pot intra în conexiune de la un terminal la altul. Scurtarea terminalelor bateriei împreună poate cauza arsuri sau un incendiu.
- Încărcați bateria doar la încărcătoarele furnizate cu produsul.
- Nu deschideți bateria. Pericol de scurtcircuit.
- Nu expuneți bateria la ploaie sau umezeală.
- Bateriile moarte nu aparțin de deșeurile menajere.
- Ocazional, curățați orificiile de ventilație ale bateriei cu o perie moale, curată și uscată.
- Protejați bateria de căldură, cum ar fi expunerea la lumină solară puternică, foc, apă și umezeală. Pericol de explozie.
- Nu depozitați sau nu utilizați bateria în locații unde temperatura poate ajunge sau depăși 40 °C (cum ar fi garaje exterioare sau încăperi din metal pe timp de vară). Nu lăsați bateria montată la produs pe timpul verii.
- Înlocuiți bateria (acumulatorul) cu una originală o dată la 12 luni, de preferabil înainte de începerea unui nou sezon.

INSTRUCȚIUNI DE SIGURANȚĂ IMPORTANTE PENTRU ÎNCĂRCAREA BATERIEI

- Înainte de încărcare, precum și înainte de fiecare utilizare, inspectați încărcătorul, cablul și ștecherul. Dacă identificați deteriorări, nu folosiți încărcătorul. Acestea trebuie reparate de un specialist. Nu le desfaceți niciodată!
- Înainte de a utiliza încărcătorul, citiți toate instrucțiunile și atenționările afișate pe încărcător, baterie și pe produsul ce utilizează bateria.

PERICOL: Nu perforați cu obiecte conductoare. Pericol de șoc electric sau electrocutare.

- Încărcătorul și bateria menționate în capitolul Specificații sunt concepute să fie utilizate împreună. Orice altă utilizare poate reprezenta un risc de incendiu, șoc electric sau electrocutare.
- NU încercați să încărcați bateria cu alte încărcătoare decât cele menționate în acest manual.
- Nu expuneți încărcătorul la ploaie, zăpadă sau umiditate. Pătrunderea apei la încărcătorul de baterie crește riscul producerii unui șoc electric.
- Pentru a reduce riscul de deteriorare a prizei și a cablului de alimentare, deconectați de la priză trăgând de ștecher și nu de cablu.
- Asigurați-vă poziționați cablul în așa fel încât să nu se treacă peste ele, în caz contrar acesta fiind expus la deteriorare sau uzură.
- Așezați încărcătorul într-un loc ce se află departe de orice sursă de căldură.
- Nu folosiți încărcătorul pe suprafețe ușor inflamabile (de exemplu hârtie, textile, etc.) sau împrejurimi. Încălzirea încărcătorului în timpul procesului de încărcare poate reprezenta un pericol de incendiu.
- Nu așezați niciun obiect pe partea de sus a încărcătorului sau pe o suprafață care ar putea bloca fantele de aerisire și duce la o încălzire internă excesivă. Așezați încărcătorul departe de orice sursă de căldură.
- Nu utilizați niciodată un încărcător deteriorat. Încărcătoarele, cablurile și prizele deteriorate sporesc riscul producerii unui șoc electric.
- Nu demontați încărcătorul. Duceți-l la centru de service autorizat atunci când necesită reparații.
- O reasamblare incorectă poate spori riscul producerii unui șoc electric, electrocutare sau incendiu.
- Păstrați încărcătorul curat. Contaminarea acestuia poate implica pericolul de electrocutare.
- Nu încercați niciodată să conectați 2 încărcătoare împreună.
- Nu depozitați și nu utilizați produsul în spații în care temperatura poate atinge sau depăși 50 °C (cum ar fi construcțiile metalice exterioare în timpul verii).
- Încărcătorul este proiectat să fie conectat la energie electrică de uz casnic standard (de 230 V / 50 Hz). Nu încercați să-l folosiți la orice altă tensiune!

SIGURANȚA ELECTRICĂ PENTRU UTILIZAREA ÎNCĂRCĂTORULUI

ATENȚIE! Nu atingeți cablul deteriorat și deconectați-l de la priză când cablul se deteriorează în timpul funcționării. Cablurile deteriorate sporesc riscul producerii unui șoc electric. Dacă alimentare este deteriorată, trebuie înlocuit cu un cablu fără defect, pentru a evita situațiile periculoase.

- Nu expuneți produsul la ploaie și nu îl utilizați în umezeală.
- Nu folosiți produsul în locuri cu pericol de incendiu sau explozie.
- Protejați-vă împotriva unui șoc electric.
- Nu transportați sau manipulați produsul de cablul de serviciu, nu scoateți ștecherul din priză trăgând de cablul. Protejați cablul de serviciu de căldură, grăsime, lichide agresive și margini ascuțite
- Verificați cablul de alimentare cu regularitate și verificați dacă nu există semne de deteriorare sau învechire.
- Dacă cablul de alimentare este deteriorat, înlocuiți-l într-un service autorizat, pentru a preveni pericolele.

- Nu conectați cablul deteriorat la priză și nu atingeți cablul deteriorat înainte de a-l deconecta de la priză. Cablul deteriorat poate duce la contactul cu piese sub tensiune.
- Verificați componentele deteriorate. Înainte de următoarea utilizare, inspectați capacele de protecție deteriorate și alte piese pentru a stabili dacă piesele pot continua să-și îndeplinească sarcinile. Verificați ajustarea pieselor în mișcare și mobilitatea lor, concentrați-vă pe fisuri și piese rupte, îmbinări și alte circumstanțe care le-ar putea afecta îndeplinirea sarcinilor. Capacul de protecție sau alte piese care sunt deteriorate, trebuie reparate sau înlocuite de un service autorizat. Un întrerupător defect trebuie înlocuit într-un service autorizat.
- Nu folosiți produsul atunci când cablul de alimentare este defect.
- Acest produs electric este construit în conformitate cu toate reglementările de siguranță în vigoare care i se aplică. Toate reparațiile trebuie efectuate numai de către o persoană calificată și trebuie folosite numai piese de schimb originale. Altfel, utilizatorul poate fi în pericol.
- Deconectați de la sursa de alimentare (scoțând, de exemplu, ștecherul din priză):
 - Ori de câte ori produsul este lăsat nesupravegheat
 - Înainte de a verifica, curăța sau lucra la produs
 - După ce s-a ciocnit cu un alt obiect
 - Când îl transportați

SIGURANȚA PERSONALĂ

- Acest produs nu a fost conceput pentru a fi utilizat de către persoane (inclusiv copii) cu capacități fizice, senzoriale sau mentale reduse, sau lipsite de experiență și cunoștințe, cu excepția cazului în care aceștia sunt supravegheați sau au primit instrucțiuni cu privire la utilizarea produsului de către o persoană responsabilă pentru siguranța lor.
- Copiii trebuie supravegheați pentru a se asigura că nu se joacă cu produsul.
- Rămâneți vigilenți, atenți la ce faceți, folosind bunul simț atunci când utilizați acest produs.
- Nu folosiți un produs electric dacă sunteți oboseți sau sub influența drogurilor, alcoolului sau a medicației. Un moment de neatenție în timpul utilizării unor astfel de produse poate duce la pierderea controlului și la răni grave.
- Nu vă aplecați prea tare. Păstrați-vă întotdeauna echilibrul și purtați încălțăminte potrivită. Acest lucru vă va permite să aveți un control mai bun asupra produsului în situații neprevăzute.
- Îndepărtați orice cheie de reglare sau cheie înainte de a porni produsul. O cheie lăsată atașată la o componentă rotativă a produsului poate provoca accidente.
- Îmbrăcați-vă corespunzător. Nu purtați haine largi sau bijuterii. Păstrați-vă părul, îmbrăcămintea și mănușile departe de piesele în mișcare. Hainele largi, bijuteriile sau părul lung pot fi prinse între piesele în mișcare.
- O utilizare prelungită a produsului poate duce la probleme de circulație sanguină în mâini, din cauza vibrațiilor. Aceste efecte pot fi înrăutățite de temperaturile ambientale scăzute și/sau dacă strângeți mânerul prea tare. Perioada de utilizare poate fi prelungită dacă purtați mănuși corespunzătoare sau luați pauze cu regularitate. Faceți pauze de lucru frecvente. Limitați perioada de expunere pe parcursul unei zile.

PROTECȚIA PERSOANELOR

Fiți pregătiți! Asigurați-vă că aveți la dvs. cel puțin unul dintre următoarele lucruri:

- Extinctor corespunzător (CO² sau Pudră Uscată)
- Trusă de prim ajutor complet echipată, la îndemâna utilizatorului produsului sau a persoanei care îl însoțește.
- Telefon mobil sau un alt dispozitiv pentru apelarea rapidă a unui serviciu de urgență.

ATENȚIE! Nu lucrați singuri. Trebuie să aveți în preajma dvs. o altă persoană care cunoaște principiile de prim ajutor.

ATENȚIE! Persoana care vă însoțește trebuie să păstreze distanța de siguranță față de zona de lucru, dar trebuie să vă poată vedea în orice moment. Lucrați numai în acele zone din care puteți apela rapid un serviciu de urgență.

- Dacă cineva se rănește, respectați întotdeauna principiile de prim ajutor.
- Dacă lichidul din baterie intră în contact cu pielea, spălați rapid cu apă și săpun. Trebuie să apelați la un medic imediat.
- Dacă lichidul din acumulatori vă intră în ochi, clătiți cu apă curată câteva minute și consultați imediat un medic.
- Persoanele cu o circulație deficitară, care sunt expuse la vibrații excesive pot prezenta leziuni ale vaselor de sânge sau ale sistemului nervos. Vibrațiile pot cauza următoarele simptome la nivelul degetelor, mâinilor sau încheieturilor: amorțeală, furnicături, durere, senzație de junghi, schimbarea culorii pielii. Dacă oricare dintre aceste simptome apar, consultați un medic!

Puneți siguranța pe primul loc în caz de incendiu:

- Dacă iese foc de la motor sau fum din orice zonă în afară de orificiul de evacuare, în primul rând distanțați-vă de produs pentru siguranța dumneavoastră fizică.
- Utilizați un extingtor cu pudră uscată pentru a preveni răspândirea focului.
- O reacție panicată ar putea duce la amplificarea incendiului și a altor daune.

RISCURI REZIDUALE

Chiar dacă produsul este utilizat în conformitate cu instrucțiunile, este imposibil de eliminat toate riscurile asociate cu funcționarea sa. Următoarele riscuri pot să apară, riscuri rezultate din construcția sa:

- Pericol mecanic, cauzate de tăiere și aruncare.
- Pericol electric cauzat de contactul cu piese sub tensiune înaltă (contact direct) sau cu piese de schimb, care au fost sub o înaltă tensiune din cauza unor defecțiuni ale dispozitivului (contact indirect).
- Pericol de căldură, rezultând în ardere sau opărire și alte leziuni cauzate de un posibil contact cu obiecte fierbinți sau alte materiale, inclusiv surse de căldură.
- Risc de zgomot care poate duce la pierderea auzului (surzenie) și alte tulburări fiziologice (de exemplu pierderea echilibrului, pierderea cunoștinței)
 - Risc de vibrații (rezultând în daune vasculare și neurologice ale sistemului mână-braț, de exemplu, așa-numita "boală a degetelor albe")
- Pericol de contact cu lichide nocive, gaz, vapori, fum și praf sau de inhalarea acestora, legate de emisii (ex. inhalarea acestora)
- Pericol de incendiu sau explozie din cauza vărsării combustibilului
- Pericole cauzate de nerespectarea principiilor ergonomice în construcția produsului, de exemplu, pericole cauzate de o poziție nesănătoasă a corpului, suprasolicitarea sau poziția nenaturală a sistemului braț-mână, legate de construcția mânerului, echilibrul produsului
- Pericole cauzate de pornirea neașteptată, depășirea neașteptată a turațiilor motorului, cauzate de un defect/defecțiune a sistemului de control
- Pericole cauzate de imposibilitatea de a opri
- Pericole cauzate de un defect de sistemului de control al produsului

- Riscuri cauzate de defectarea sistemului de control al produsului
- Pericole cauzate de desprinderea unor piese și stropirea cu lichide.

CERINȚE ELECTRICE (ÎNCĂRCĂTORUL DE BATERII)

- Produsul trebuie conectat la un perete sau o priză cu o tensiune și curent specificate pe etichetă.
- Conectați produsul doar la o priză cu un dispozitiv de protecție pentru a preveni curentul de dispersie (comutator FI) cu o un curent nominal care nu depășește 30 mA.

ATENȚIE! Nu atingeți cablul dacă este deteriorat și scoateți ștecherul din priză atunci când cablul este deteriorat în timpul funcționării. Cablurile deteriorate sporesc riscul unui șoc electric. Dacă sursa de alimentare este deteriorată, trebuie înlocuită imediat cu un cablu fără defect, pentru a evita situațiile periculoase.

Notă: Dacă aveți vreo nelămurire, verificați cu furnizorul local de electricitate sau cu un electrician dacă doriți să vă asigurați că rețeaua locuinței dvs. îndeplinește aceste cerințe.

- Așezați cablul de alimentare în așa fel încât să nu se interpună cu lucrul și pentru a evita defectiunile.
- Feriți cablul de căldură, lichide corozive și margini ascuțite.
- Când deconectați ștecherul nu trageți de cablu.
- Dacă este deteriorat cablul, schimbați-l într-un service autorizat pentru a preveni orice pericol.
- Nu transportați și nu manipulați produsul de cablul de serviciu, nu trageți ștecherul din priză ținând de cablu. Protejați cablul de căldură, grăsime și margini ascuțite.

DESPACHETAREA

- Scoateți cu atenție produsul din cutie.
- Verificați cu atenție toate piesele. În cazul în care există vreo piesă deteriorată sau lipsă, contactați distribuitorul sau un centru de service autorizat.
- Nu debarasați materialele de ambalare până când nu ați analizat cu atenție dacă nu a rămas în ele o piesă a produsului.
- Componentele ambalajului (pungi de plastic, agrafe, etc) nu trebuie lăsate la îndemâna copiilor; ar putea crea unele pericole.
- Debarasarea ambalajelor trebuie făcută în conformitate cu reglementările în vigoare în țara în care produsul a fost instalat.
- Asigurați-vă că pungile și recipientele din material plastic sunt lăsate undeva la întâmplare, întrucât poluează.
- Dacă aveți vreo nelămurire, nu folosiți produsul, până nu a fost verificat de către un centru de service autorizat.

CONȚINUTUL PACHETULUI (imag. 2)

1 x corpul produsului, 1 x tub de aspirare superior, 1 x capăt tub de aspirare, 2 x tuburi drepte pentru suflantă, 1 x duză pentru tubul suflantei, 1 x sac de colectare, 1 x tub îndoit, 1 x manual de utilizare.

Accesoriiile standard pot suferi modificări fără o înștiințare în prealabil.

Dacă observați deteriorări de transport sau în timp ce despachetați, anunțați imediat distribuitorul. Nu folosiți produsul! Vă recomandăm să păstrați cutia pentru o utilizare ulterioară. Materialele din pachet trebuie reciclate sau debarasate în conformitate cu legile în vigoare. Sortați diferite componente ale pachetului în funcție de material și duceți-le la locurile de colectare potrivite. Pentru informații suplimentare contactați administrația locală.

ASAMBLAREA ȘI PORNIREA

ATENȚIE! Deconectați bateria înainte de orice operațiune la produs. Așteptați ca toate componentele în mișcare să se oprească de tot. Nerespectarea acestui pas poate avea ca rezultat o pornirea accidentală și leziuni serioase.

ATENȚIE! Nu porniți niciodată produsul fără echipamentul corespunzător atașat.

Notă! Tuburile nu trebuie separate după ce au fost asamblate.

ASAMBLAREA SUFLANTEI

Când utilizați produsul ca suflantă, instalați întotdeauna tuburile de suflare și închideți carcasa.

1. Asamblați tuburile suflantei așa cum se arată în imaginea 3.
2. Apăsăți tuburile suflantei unul în altul până când declipurile se fixează în poziție (imag. 3A)
3. Apăsăți tubul în corpul produsului până când siguranța (imag. 4A) se fixează cu tubul suflantei.
4. Pentru a deconecta tubul suflantei, apăsați butonul siguranței (imag. 5A) și trageți afară tubul.

ASAMBLAREA ASPIRATORULUI

ATENȚIE! Când utilizați produsul ca și aspirator, instalați întotdeauna tuburile de aspirare și sacul de colectare. Asigurați-vă că sacul este închis complet când produsul este în funcțiune pentru a evita suflarea reziduurilor.

1. Asamblați tuburile de aspirare așa cum se arată în imaginea 6.
2. Aliniați colierul de pe tubul inferior al aspiratorului cu canelura de pe tubul superior (imag. 6A). Apăsăți tubul inferior pe tubul superior până când tubul inferior este fixat sigur pe cel superior (imag. 6B).
3. Destrângeți carcasa ventilatorului apăsând butonul de detașare (imag. 7A).
4. Apăsăți butonul de detașare timp în care aliniați canelurile din interiorul admisiei aspiratorului cu urechile de pe tubul de aspirare superior și apăsați tubul la admisia aspiratorului (imag. 8).
5. Eliberați butonul.
6. Apăsăți tubul pe corpul produsului până când siguranța (imag. 9A) se fixează bine cu tubul sacului de colectare.
7. Atașați clema sacului de colectare la cârligul sacului de colectare (imag. 10A) în partea de jos a corpului produsului.
8. Ajustarea unghiului mânerului frontal: apăsați butonul de ajustare (imag. 11A) și ajustați mânerul frontal pentru o utilizare confortabilă și eliberați butonul de ajustare. Mânerul frontal va fi blocat.

9. Pentru a deconecta tubul sacului de colectare, apăsați butonul de blocare (imag. 12A) și trageți tubul afară. Pentru a deconecta tubul de aspirare, apăsați butonul de blocare (imag. 13A) și trageți afară tubul din admisia de aspirare.

INSTALAREA ȘI DETAȘAREA BATERIEI

1. Apăsați ușor bateria (imag. 14A) pe suportul bateriei până în poziția în care se fixează ferm pe contactele produsului.
2. Nu forțați când introduceți bateria. Dacă bateria nu intră ușor, înseamnă că nu este introdusă corect.
3. Asigurați-vă că clemele de pe baterie se închid la loc și că bateria este securizată la produs înainte de a începe lucrul.
4. Pentru a detașa bateria, apăsați și mențineți apăsați butonul dispozitivului de blocare al bateriei (imag. 15A).
5. Scoateți bateria din suport.

ÎNCĂRCAREA BATERIEI LI-ION

ATENȚIE! Bateria și încărcătorul nu sunt furnizate împreună cu produsul.

ATENȚIE1 Bateria furnizată este doar parțial încărcată. Înainte de prima utilizare, încărcați complet bateria.

- Reîncărcați acumulatorii din timp, înainte ca aceștia să fie descărcați complet, în caz contrar acumulatorii pot fi deteriorați permanent (ireversibil).
- Controlul electronic din interiorul bateriei previne descărcarea completă a acesteia și astfel deteriorarea permanentă. Dacă produsul se oprește brusc în timpul utilizării, încărcați bateria.
- Bateria Lithium-ion poate fi încărcată în orice stadiu de încărcare, iar procesul de încărcare poate fi întrerupt în orice moment fără a deteriora bateria (nu are efect de memorie).
- Permiteți-i cartușului fierbinte al bateriei să se răcească înainte de a o încărca.
- Ciclul de încărcare și descărcare este controlat de un dispozitiv electronic integrat în baterie. În timpul încărcării, dacă temperatura bateriei depășește limita admisă (de exemplu, din cauza influențelor de mediu), încărcarea va fi întreruptă automat. Așteptați ca bateria să se răcească și apoi repetați ciclul de încărcare.
- Dispozitivul de control electronic mai previne descărcare completă a bateriei, care ar putea-o deteriora. Dacă tensiunea scade la limita minimă admisă, controlul electronic va deconecta bateria.
- Încărcați bateria doar cu încărcătorul furnizat.
- Asigurați-vă că energia electrică are o tensiune normală de 230 V, 50 Hz și curent alternativ.
- Încărcați bateria la temperatura camerei între 5 °C și 40 °C.
- Asigurați-vă că suprafața exterioară a bateriei este curată și uscată înainte de a o introduce în acumulator.
- În timpul încărcării, bateria și încărcătorul pot deveni prea fierbinți pentru a fi atinse; acest lucru este normal și nu indică o problemă.
- O perioadă semnificativ redusă de funcționare după încărcare indică faptul că bateria este uzată și trebuie înlocuită. Utilizați doar baterii originale.
- Bateria nu trebuie lăsată să se descarce complet, în caz contrar se va deteriora și nu mai poate fi reîncărcată.

INDICATORII DE ÎNCĂRCARE A BATERIEI

Bateria este echipată cu un indicator de control-încărcare, care indică în ce condiție de încărcare este bateria. Indicatorul conține 4 lumini LED verzi.

Apăsați butonul pentru a acționa indicatorul de control-încărcare. După aproximativ 5 secunde, indicatorul de încărcare se oprește automat.

SEMNALIZĂRI PE BATERIE (IMAG. 16A)

Semnalizare LED - ● ON / ○ OFF /	Capacitatea bateriei
● ● ● ●	75 % - 100 %
● ● ● ○	50 % - 75 %
● ● ○ ○	25 % - 50 %
● ○ ○ ○	< 25 % Bateria poate fi utilizată ca de obicei până ce programul de control o deconectează automat. Dacă bateria nu poate elibera energie, aceasta trebuie încărcată.

Dacă nici o lumină LED nu se aprinde după activarea butonului, înseamnă că bateria este defectă și trebuie înlocuită. Din motive de siguranță, condiția de încărcare a bateriei poate fi verificată când produsul este oprit.

REÎNCĂRCAREA BATERIEI

ATENȚIE! Încărcătorul a fost conceput pentru a încărca bateria la temperaturi cuprinse între 0°C și 50°C. Dacă bateria este prea rece sau prea fierbinte, încărcătorul nu va încărca. Permiteți-i bateriei să se încălzească sau să se răcească.

1. Conectați încărcătorul la priză. Asigurați-vă că ștecherul încărcătorului și priza sunt bine conectate.
2. Scoateți bateria de la produs.
3. Introduceți bateria în locașul pentru baterie din încărcător. Bateria se va fixa doar într-un singur mod.
4. Când bateria este conectată corespunzător, procesul de încărcare va începe automat.
5. Odată ce bateria este încărcată, scoateți-o din încărcător și decuplați încărcătorul de la priză. Când scoateți bateria din încărcător, apăsați și mențineți butonul de blocare de pe baterie pentru a o debloca.

SEMNALIZĂRI PE ÎNCĂRCĂTOR (IMAG. 17A)

Semnalizare LED ●ON / ○ OFF / *intermitent STATUSUL ÎNCĂRCĂTORULUI	LUMINA VERDE	LUMINA ROȘIE
Încărcătorul este conectat la priză și este pregătit de utilizare	●	○
Recunoașterea potrivirii	*	○
Bateria se încarcă	●	*
Bateria este încărcată complet	○	●
Temperatura bateriei nu se află în intervalul temperaturii de încărcare de 0°C și 50°C – odată ce se atinge temperatura potrivită, încărcătorul va începe să încarce automat.	○	*
Alte situații necorespunzătoare	*	*

- Încărcați din timp bateria, înainte de a fi complet descărcată, în caz contrar, bateria poate fi deteriorată permanent (ireversibil)

PORNIREA/OPRIREA

ATENȚIE: Utilizați ambele mâini pentru a prinde bine produsul când îl porniți.

1. Apăsați și mențineți comutatorul ON/OFF (imag. 18A) pentru a porni produsul.
2. Pentru a oprit produsul, apăsați comutatorul ON/OFF.

SELECTAREA PUTERII

Butonul de selectare a puterii (imag. 18B) este localizat pe mânerul produsului. Acest lucru vă permite să optimizați performanțele produsului.

1. Rotiți selectorul pentru putere în poziția "1" pentru a scădea puterea suflantei
2. Rotiți selectorul pentru putere în poziția "5" pentru a crește puterea suflantei (majoritatea operațiunilor de aspirare necesită putere maximă).

SFATURI DE LUCRU

UTILIZAREA PRODUSULUI

- Nu încercați să adunați reziduuri ude, așteptați ca frunzele căzute etc. să se usuce înainte de a folosi produsul.
- Produsul nu trebuie folosit pentru a sufla reziduuri de pe terase, alei, căi de acces, peluze, arbuști și borduri.
- Când folosiți produsul, reziduurile sunt aspirate prin tubul de aspirație înainte de a fi evacuate în recipientul de colectare, în timp ce reziduurile trec prin ventilatorul de aspirație sunt parțial mărunțite. Materialul organic mărunțit este ideal pentru a fi folosit ca îngrășământ în jurul plantelor.

ATENȚIE! Orice obiecte dure, cum ar fi pietrele, cutiile de conserve, sticlă etc. pot deteriora ventilatorul de aspirație. Produsul nu poate aspira frunze dure, cum ar fi frunzele de nuc. Este necesar să suflați aceste frunze într-o grămadă și să le adunați cu mâna.

IMPORTANT: Nu folosiți produsul pentru a aspira apă sau reziduuri foarte ude. Nu folosiți produsul fără ca recipientul de colectare să fie montat.

MODUL SUFLANTĂ

- Suflanta poate fi utilizată pentru a curăța colțuri, garduri, pereți, zona de copaci sau spații de sub mașini. Țineți întotdeauna cont de puterea și direcția fluxului de descărcare a suflantei, întrucât acesta poate deplasa material greu și poate cauza leziuni sau daune. Nu direcționați niciodată fluxul suflantei înspre oameni sau animale.
- Verificați cu atenție zona de lucru unde veți utiliza produsul și îndepărtați toate obiectele care pot fi proiectate sau se pot bloca în produs.
- Țineți duza deasupra solului (aprox. 180 mm) și deplasați produsul dintr-o parte în alta, deplasându-vă înainte și direcționând duza către reziduurile care doriți să le curățați.
- Utilizați întreaga extensie a duzei suflantei pentru ca fluxul de aer să vă ușureze munca.
- Țineți cont de direcția vântului, pentru a vă ușura munca.
- Suflați reziduurile într-o grămadă apoi utilizați funcția de aspirare pentru a colecta reziduurilor.

MODUL ASPIRATOR

- Verificați cu atenție zona de lucru unde veți utiliza produsul și îndepărtați toate obiectele care pot fi proiectate, aruncate de acesta sau se pot bloca în aspirator.
- Țineți duza deasupra solului și folosiți o mișcare oscilantă în timp ce înaintați și îndreptați duza spre reziduurile ce trebuie adunate. Nu forțați duza în reziduuri, deoarece acest lucru va bloca tubul de aspirare și va reduce eficiența produsului.
- Materialele organice cum ar fi frunzele conțin o cantitate mare de apă care poate face ca acestea să se lipească de interiorul tubului de aspirație. Pentru a reduce acest lucru, materialul trebuie lăsat câteva zile să se usuce.
- Când sacul de colectare e plin, puterea de aspirare va fi redusă gradual. Când acest lucru se întâmplă, opriți produsul. Deschideți fermoarul sacului, desfaceți și goliți complet sacul. Închideți fermoarul și continuați-vă munca.

ATENȚIE! Aspirarea de obiecte solide (conuri, bucăți de lemn) poate cauza deteriorarea produsului; în acest caz, garanția va fi anulată.

SACUL DE COLECTARE

- Asigurați-vă că sacul nu este îndoit, deoarece astfel produsul nu va putea aspira. Este necesar să ajustați din nou sacul când începe să se umple și să se lase în jos
- Când lucrați, țineți cotul înclinat în jos. Puterea de aspirație este mai mare când tubul de aspirație este mai aproape de sol.
- Goliți sacul de colectare când acesta este umplut până în apropierea orificiului de intrare. Mai întâi, setați comutatorul de pornire la poziția Off și așteptați până când motorul se oprește
- Deschideți capătul sacului folosind fermoarul și goliți conținutul.
- Închideți la loc recipientul, folosind fermoarul.

ÎNGRIJIRE ȘI ÎNTREȚINERE

O bună întreținere este esențială pentru o funcționare sigură, economică și fără probleme.

ATENȚIE! O întreținere necorespunzătoare, sau nerezolvarea unei probleme înainte de utilizare, utilizare unor piese de schimb care nu sunt originale, poate provoca defecțiuni care să vă rănească grav sau chiar să omoare.

ATENȚIE! Înainte de orice operațiune de întreținere la produsul dvs., opriți-l și detașați butonul de siguranță. Așteptați ca toate piesele în mișcare să se oprească de tot.

- Respectați întotdeauna recomandările de verificare și întreținere, precum și tabelul de întreținere din acest manual.
- Păstrați produsul într-o stare bună și dacă este necesar schimbați etichetele de avertizare și instrucțiunile afișate pe produs.
- Păstrați toate piulițele, bolțurile și șuruburile strânse, asigurându-vă că echipamentul este în stare bună de funcționare în condiții de siguranță.
- Înlocuiți piesele deteriorate, mai ales dispozitivele de siguranță, doar cu piese originale, întrucât piesele care nu sunt testate și aprobate de producătorul echipamentului pot cauza daune imprevizibile.
- Operațiunile de reparație și întreținere, altele decât cele descrise în această secțiune, trebuie puse în practică doar la un service autorizat.
- Verificați ca toate dispozitivele de siguranță să funcționeze după fiecare operațiune de service.
- O dată pe sezon, duceți produsul la verificat și întreținut într-un centru de service autorizat.

CURĂȚARE

- O manevrare atentă și o curățare cu regularitate îi va permite produsului să rămână funcțional și eficient pentru o perioadă lungă de timp.
- Curățați cu regularitate produsul, după fiecare utilizare, de rumeguș, așchii, fragmente de lemn, etc
- Nu permiteți ca mânerul să fie contaminat cu ulei sau grăsimi. Curățați mânerul cu o cârpă umezită în apă cu săpun. Nu utilizați solvenți sau combustibil!
- Ștergeți produsul cu o cârpă umezită puțin sau cu o perie.
- Produsul nu necesită o lubrifiere adițională.

- Nu stropiți niciodată produsul cu apă sau s-o expuneți la apă.
- Nu utilizați niciodată detergenți puternici sau solvenți pentru curățare. Aceasta ar putea cauza daune ireparabile pentru produs. Componentele din plastic pot fi afectate de chimicale.

DEPANARE

PROBLEMĂ	CAUZĂ	SOLUȚIE
Produsul nu suflă sau nu aspiră	Sacul de colectare este plin	Goliți sacul de colectare
	Admisia / evacuarea aerului este blocată	Curățați admisia / evacuarea
	Ventilator blocat	Curățați blocajul
	Bateria nu este încărcată	Încărcați bateria
Produsul nu pornește	Bateria nu a fost instalată corespunzător	Verificați și introduceți bateria corespunzător
	Comutatorul ON/OFF este în poziția OFF	Apăsați comutatorul ON/OFF
	Comutator ON/OFF defect	Contactați un centru de service autorizat
	Carcasa de admisie nu este închisă	Asigurați-vă că ați închis bine carcasa

DEPOZITARE

- Opriți produsul când nu este utilizat.
- Așteptați ca motorul să se răcească înainte de a-l depozita în orice încăpere.
- Înlocuiți piesele uzate sau deteriorate pentru siguranța dumneavoastră.
- Depozitați produsul într-un loc uscat, curat și ferit de îngheț, departe de accesul persoanelor neautorizate. Temperatura de depozitare ideală este între 5 și 30°C.
- Ori de câte ori e posibil, utilizați cutia originală pentru a depozita produsul.
- Acoperiți produsul cu o protecție corespunzătoare care nu reține umezeală. Nu utilizați folii de plastic ca protecție împotriva prafului. Un material neporos va reține umezeala în jurul produsului, promovând apariția ruginii și coroziunii.

DEPOZITAREA BATERIEI LI-ION

- Depozitați acumulatorii într-o încăpere uscată și fără praf, la o temperatură ambientală între 0°C și +25°C. Temperatura ideală de depozitare este de 5°C.
- Nu depozitați niciodată pentru o perioadă lungă de timp o baterie Li-Ion descărcată; dacă tensiunea celulelor scade sub limita permisă din cauza auto-descărcării, se va deteriora. Pentru o durabilitate maximă, depozitați bateria încărcată la capacitatea sa maximă de 50 – 80 % (2-3 lumini de control).
- Verificați bateria cel puțin o dată la 3 luni iar dacă tensiunea scade sub 40 % (o lumină de control), încărcați-o imediat la 50 – 80 %.
- Nu expuneți bateria la ploaie și umiditate
- Nu depozitați bateria în lumină solară directă.

- Nu depozitați și nu utilizați bateria în locuri unde temperatura poate ajunge sau depăși 50°C (cum ar fi în hale exterioare sau clădiri din metal pe timp de vară)
- Ocazional, curățați orificiile de ventilație ale bateriei cu o perie moale, curată și uscată.
- Când bateria nu este utilizată, țineți-o departe de alte obiecte cum ar fi agrafe de hârtie, monede, chei, cuie, șuruburi sau alt obiecte metalice mici care pot face o conexiune de la o bornă la alta. Scurtcircuitarea bornelor poate cauza arsuri sau un incendiu.
- Pe timpul duratei de viață a bateriei, aceasta se degradează și îi scade capacitatea. Durata de viață poate fi prelungită semnificativ prin o încărcare și o depozitare corespunzătoare. Dacă scade capacitatea bateriei atât de mult încât n-o mai puteți folosi la maxim, înlocuiți-o cu una nouă.
- Înlocuiți bateria (acumulatorul) cu una originală o dată la 12 luni, de preferabil înainte de începerea unui sezon nou.

SERVICE ȘI PIESE DE SCHIMB

- Asigurați-vă că produsul este reparat de un personal de reparații calificat, utilizând numai piese de schimb identice. Acest lucru va asigura menținerea siguranței produsului.
- Dacă aveți nevoie de sfaturi tehnice, reparații, piese de schimb originale, contactați cel mai apropiat service autorizat WERCO. Pentru informații cu privire la locații de service, accesați www.hecht.cz
- Atunci când comandați piese de schimb, vă rugăm să menționați numărul produsului; acesta poate fi găsit la www.hecht.cz

DEBARASARE

- Debarasați produsul, accesoriile și ambalajele, conform cerințelor de protecție a mediului la centrul de reciclare.
- Acest produs nu face parte din categoria deșeurilor menajere. Salvați mediul înconjurător și duceți acest produs la punctele de colectare recunoscute, unde vor fi primite gratuit. Pentru mai multe informații vă rugăm să contactați autoritățile locale sau cel mai apropiat punct de colectare. Depozitarea necorespunzătoare poate fi pedepsită conform reglementărilor naționale.
- Bateria conține substanțe toxice. Duceți bateriile uzate la un centrul de reciclare. Nu debarasați bateriile împreună cu resturile menajere, nu le debarasați în foc sau apă.

GARANȚIA PRODUSULUI

- Pentru acest produs, oferim o garanție legală, o responsabilitate pentru defecte, timp de 24 de luni de la data achiziției.
- Pentru uz industrial, comercial și altele decât utilizarea în regim personal, este valabilă o garanție legală de 6 luni de la data achiziției.
- Toate produsele sunt proiectate pentru uz casnic, dacă nu există o altă informație în manualul de instrucțiuni sau în descrierea de funcționare. Atunci când se utilizează în alt mod sau în contradicție cu manualul de instrucțiuni, cererea nu este recunoscută ca fiind legitimă.
- Alegerea unui produs necorespunzător și faptul că produsul nu îndeplinește cerințele dumneavoastră, nu poate fi un motiv pentru plângere. Cumpărătorul trebuie să se familiarizeze cu caracteristicile produsului.
- Cumpărătorul are dreptul de a cere vânzătorului să verifice funcționalitatea produsului și să se familiarizeze cu modul de utilizare al acestuia.
- O condiție prealabilă primirii cererilor de garanție este că orientările pentru funcționare, service, curățenie, depozitare și întreținere au fost urmate.

- Deteriorările cauzate de uzura fizică și rupere, suprasolicitare, utilizarea incorectă sau intervenții neautorizate, sunt excluse de la garanție.
- Garanția nu acoperă uzura cauzată de utilizarea obișnuită și componente denumite consumabile comune (de exemplu: tarifele de service, filtre, lame, cureaua trapezoidală și curelele dințate, lanțuri, piese de carbon, garnituri, bujii).
- Garanția nu acoperă uzura produselor sau componentelor cauzată de o utilizare normală a acestora (de exemplu: baterie slabă sau reducerea capacității bateriei după o durată de funcționare normală de 6 luni) și alte componente supuse uzurii normale.
- Pentru piesele vândute la un preț mai mic, garanția nu acoperă defectele pentru care a fost negociat prețul mai mic.
- Daunele cauzate de defecte ale materialelor sau de o eroare a producătorului vor fi remediate gratuit printr-o livrare - înlocuire sau reparație. Se consideră că produsul revine în centrul nostru de service în întregime și cu dovada cumpărării.
- Instrumentele de curățare, întreținere, inspecție și de aliniere nu fac parte din actul de garanție și sunt servicii plătite.
- Reparațiile care nu fac obiectul garanției, se pot face în centrul nostru de service, contra cost. Centrul nostru de service vă va elabora cu plăcere un buget al costurilor.
- Vom lua în considerare numai produsele care au fost livrate curate, complete, cu condiția ca acestea să fie ambalate corespunzător și să se efectueze plata. Produsele trimise ca bunuri neplătite, ca bunuri voluminoase, cu transport special, nu vor fi acceptate.
- În caz de cerere de garanție justificată, vă rugăm să contactați centrul nostru de service. Acolo veți primi informații suplimentare cu privire la prelucrarea cererilor.
- Informații despre locațiile de servicii se găsesc la **www.hecht.cz**
- Vă debarasăm gratuit vechile dumneavoastră produse electrice.

DECLARAȚIA DE CONFORMITATE

Noi, producătorul și deținătorul documentelor pentru eliberarea acestei "Declarații de conformitate":
Werco s r.o., Za mlýnem 25/1562, 147 00 Praha 4, Czech Republic, IČO 61461661
Declarăm pe propria răspundere
Produsul:
Suflantă cu acumulator
Denumire comercială și tip
HECHT 9440
Model
DYM5071
Procedura utilizată pentru stabilirea conformității:
În conformitate cu Directiva 2006/14/EC, Anexa VI. modificat de 2005/88/EC
Această declarație a fost emisă pe baza certificatului și a protocoalelor de măsurare ce aparțin de
TUV SUD Certification and Testing (China) Co.; Ltd., Shanghai Branch, P.R.C.; TUV SUD Product Service GmbH, Germany
Această declarație de conformitate este emisă în conformitate cu
Directivele UE:
2014/30/EU, 2006/95/EC, 2006/42/EC, 2000/14/EC & 2005/88/EC, 2012/19/EU; 2011/65/EC
Următoarele norme armonizate sunt utilizate pentru garanția conformității, împreună cu normele și reglementările naționale
EN ISO 3744; ISO 11094; EN 12100; EN 62321; EN 60745-1; EN 55014-1; EN 55014-2; EN 60335-2-29; EN 61000-3-2; EN 61000-3-3
Nivelul de putere acustică garantat
LwA = 96 dB (A)
Nivelul de putere acustică măsurat conform 2000/14/EC
LWA = 94,3 dB (A);); K = 2,02 dB (A)
Numărul protocolului de măsurare a zgomotului, care demonstrează conformitatea cu cerințele Directivei 2000/14/EC
70.403.14.068.16-00
Confirmăm prin prezenta:
- Acest produs, definit de datele menționate, este în conformitate cu cerințele de bază menționate în reglementările guvernamentale și cerințele tehnice și este sigur pentru o utilizare normală, pentru utilizarea stabilită de producător
- Au fost luate măsuri pentru a asigura conformitatea tuturor produselor introduse pe piață cu documentația tehnică și cerințele reglementărilor tehnice
În Praga, la data de:
15.01.2016
Nume
Rudolf Runštuk
Titlu: Director executiv

CONFIRMAREA FAMILIARIZĂRII CU UTILIZAREA PRODUSULUI

Denumirea produsului *	
Model *	
Data cumpărării *	
Nr. de serie al produsului *	
Cumpărător (nume, numele companiei), adresă *	
Confirm că am primit produsul complet funcțional împreună cu manualul de instrucțiuni și dovada de achiziție de la un dealer oficial autorizat Werco și accept termenii acestei garanții.	
* A se completa de către vânzător	
Semnătura cumpărătorului/	Ștampila și semnătura/
Service Central/ CENTRÁLNÍ SERVIS / CENTRÁLNÝ SERVIS / SERWIS CENTRALNY WERCO spol. s r.o., U Mototechny 131, 251 62 Tehovec, Tel: +420 323 601 347, Fax: +420 323 661 348, www.werco.cz, servis@werco.cz WERCO SK, spol. s r.o., Letisková 20, 971 01 Prievidza, Tel: +421 46 542 03 20, Fax: +421 46 542 72 07, www.werco.sk, reklamacie@werco.sk WERCO Polska sp. z o.o., ul. Mickiewicza 54, 66-450 Bogdaniec, Tel: 48 957 117 140, Fax: 48 957 117 141, www.wercopolska.pl, info@wercopolska.pl	