

Instrucțiuni de utilizare pentru aspirator electric











HECHT 8335Z



FELICITĂRI PENTRU ACHIZIȚIONAREA PRODUSULUI MARCA HECHT. Acest manual conține informații importante despre siguranță, instalare, utilizare, întreținere, depozitare și depanare. Păstrați instrucțiunile într-un loc sigur pentru a putea găsi informațiile pe viitor sau pentru fi utile altor utilizatori. Având în vedere dezvoltarea tehnologică constantă și adaptarea la cele mai noi standarde de exigență ale UE, modificările tehnice și de design pot fi efectuate fără o notificare prealabilă. Fotografiiile sunt doar în scop ilustrativ și este posibil să nu se potrivească exact cu produsul în sine. Nu este posibil să se exercite orice acțiune în justiție legată de manualul de utilizare. În caz de dubiu, contactați importatorul sau distribuitorul.

SIMBOLURI DE SIGURANȚĂ.....	3
SPECIFICAȚII.....	4
PIESE DE SCHIMB.....	4
DESCRIEREA PRODUSULUI.....	5
GHID DE ILUSTRAȚII.....	6
MANUAL DE UTILIZARE	8
CONFIRMAREA FAMILIARIZĂRII CU UTILIZAREA PRODUSULUI.....	18
DECLARAȚIA DE CONFORMITATE.....	19

SIMBOLURI DE SIGURANȚĂ

	<p>Produsul dvs. trebuie folosit cu atenție. În acest sens, au fost amplasate etichete pe produs, pentru a vă reaminti în imagini principalele precauții ce trebuie luate în timpul utilizării. Semnificația lor este explicată mai jos.</p>
	<p>Aceste etichete sunt considerate o parte a produsului și nu pot fi îndepărtate sub nicio formă de pe produs. ATENȚIE: Păstrați simbolurile de siguranță clare și vizibile pe produs. Înlocuiți simbolurile dacă lipsesc sau sunt ilizibile.</p>
	<p>Înțelegerea corespunzătoare a acestor simboluri vă va permite să folosiți produsul mai bine și mai sigur. Vă rugăm să le citiți și să le rețineți semnificația.</p>
	<p>Următoarele simboluri de avertizare au scopul de a vă aminti despre măsurile de siguranță pe care să le luați când utilizați produsul.</p>
	<p>Risc de incendiu.</p>
	<p>Atenție! Tensiune periculoasă!</p>
	<p>Citiți manualul de utilizare.</p>
 IP X4	<p>Nivelul de protecție</p>
	<p>Nu debarasați produsele electrice împreună cu deșeurile menajere</p>
	<p>Tensiune</p>
	<p>Puterea motorului</p>
	<p>Puterea maximă a produselor conectate la priza aspiratorului</p>
	<p>Produsul este în conformitate cu standardele UE în vigoare</p>
IAN	<p>Numărul articolului de identificare</p>

SPECIFICAȚII

Tensiune / Frecvență	230 V ± 10 % ~ 50 Hz
Volumul recipientului	35 l
Puterea nominală	1400 W
Aspirare maximă	18 Kpa
Solicitare maximă la priză	2000 W
Puterea max. incorporând produsele conectate la priză	3400 W
Cod IP	IPX4
Specificațiile pot suferi modificări fără o notificare în prealabil.	

PIESE DE SCHIMB

Extras din lista de piese de schimb. Numerele pieselor pot fi schimbate fără o notificare în prealabil.
Lista completă și actualizată a pieselor de schimb poate fi găsită pe www.hecht.cz

RO	Numărul piesei
Filtru de burete	821500027
Filtru de hârtie (pachet din 3 piese)	833500043
Filtru HEPA	821500033
Prefiltru	821500032
* Vă rugăm să menționați tipul motorului și numărul de serie când comandați piese de schimb.	

DESCRIEREA PRODUSULUI






1



- A. Furtun flexibil
- B. Tub telescopic
- C. Duză universală
- D. Orificiu evacuare
- E. Roți
- F. Rezervor
- G. Admisie
- H. Cleme
- I. Priză prelungitor
- J. Comutator
- K. Mâner

GHID DE ILUSTRĂȚII





MANUAL DE UTILIZARE

CONȚINUT

SIMBOLURI DE SIGURANȚĂ

SPECIFICAȚII

PIESE DE SCHIMB

DESCRIEREA PRODUSULUI

GHID DE ILUSTRAȚII

HECHT 8335Z

CONDIȚII DE UTILIZARE

INSTRUIREA

INSTRUCȚIUNI DE SIGURANȚĂ

INSTRUCȚIUNI DE SIGURANȚĂ SPECIFICE

CERINȚE ELECTRICE

MĂSURI DE PREVENIRE ȘI PRIMUL AJUTOR

RISCURI REZIDUALE

DESPACHETAREA

ASAMBLAREA

UTILIZAREA

PORNIREA ȘI OPRIREA

ASPIRAREA UMEDĂ

ASPIRAREA USCATĂ

ÎNTREȚINEREA

CURĂȚAREA

CURĂȚAREA FILTRULUI

DEPOZITAREA

DEPANAREA

SERVICE ȘI PIESE DE SCHIMB

DEBARASARE

GARANȚIA PRODUSULUI

CONFIRMAREA FAMILIARIZĂRII CU UTILIZAREA PRODUSULUI

DECLARAȚIA DE CONFORMITATE

Acordați o atenție deosebită instrucțiunilor evidențiate mai jos:



AVERTIZARE! Acest cuvânt de avertizare indică o situație ce se poate dovedi periculoasă și avea ca rezultat moartea sau o accidentare serioasă, dacă nu este respectat.



ATENȚIE: Un cuvânt de avertizare. Dacă nu se respectă instrucțiunile, vă avertizăm cu privire la un posibil pericol de lezionare minoră și/sau deteriorarea produsului și a proprietății.



Mesaj important.



Notă: Furnizează informații utile.

HECHT 8335Z

Produsul este un aspirator foarte performant conceput pentru a îndepărta mai mult de 2.5 litri de lichid în combinație cu funcția de curățare uscată.

O priză electrică este localizată pe aspirator, care permite aspiratorului să fie controlat de scule atașate. Aspiratorul va porni automat în 3 secunde după ce ați pornit scula. Praful, mizeria sau apa sunt aspirate într-un recipient din oțel inoxidabil de 35 de litri care are o supapă de evacuare mare. Aspiratorul este livrat și cu un prefiltru, un filtru HEPA de hârtie pentru o aspirare uscată și un filtru cu burete pentru aspirarea umedă. Aspirarea poate fi realizată într-un sac de hârtie de unică folosință, iar aspirarea fără sac este disponibilă după ce montați filtre adiționale.

CONDIȚII DE UTILIZARE

ATENȚIE! VĂ RUGĂM SĂ CITIȚI INSTRUCȚIUNILE DE UTILIZARE! Citiți toate instrucțiunile înainte de utilizare. Acordați o atenție deosebită instrucțiunilor de siguranță.

NERESPECTAREA INSTRUCȚIUNILOR ȘI A MĂSURILOR DE SIGURANȚĂ POATE AVEA CA REZULTAT DETERIORAREA PRODUSULUI SAU ACCIDENTĂRI SERIOASE, CHIAZ FATALE.

Dacă observați deteriorări din timpul transportului sau despachetării, anunțați-vă imediat furnizorul. **NU UTILIZAȚI PRODUSUL.**

TERMENI SPECIFICI ȘI CONDIȚII DE UTILIZARE

Acest produs este aprobat pentru a fi utilizat exclusiv

- Aspirare umedă sau uscată în condiții normale
- În conformitate cu descrierea și cu instrucțiunile de siguranță specificate în acest manual de utilizare

Orice altă utilizare nu este conform scopului prevăzut.

Dacă produsul este utilizat în alt scop decât cel pentru care a fost conceput sau se fac modificări neautorizate, garanția legală și responsabilitatea legală pentru defecte, precum și răspunderea din partea producătorului va fi anulată.

Nu suprasolicitați produsul! A se utiliza doar la puterea la care a fost conceput. Un produs conceput pentru un anumit scop va avea performanțe mai bune și este mai sigur decât unul care are o funcție asemănătoare. De aceea, utilizați întotdeauna produsul potrivit pentru un anumit scop.

Vă rugăm să rețineți că produsul nostru nu a fost proiectat pentru utilizarea în aplicații comerciale sau industriale. Garanția va fi anulată dacă produsul este utilizat în aplicații comerciale sau industriale, afaceri sau în scopuri asemănătoare.

Atunci când este necesar, respectați îndrumările și reglementările legale pentru a preveni un accident în timpul utilizării.

ATENȚIE! Nu utilizați niciodată produsul dacă în apropiere sunt alte persoane, mai ales copii sau animale de companie.

Utilizatorul este responsabil pentru daunele cauzate terților și proprietății acestora.

ATENȚIE! Păstrați acest manual la îndemână, pentru a-l putea reciti mai târziu, ori de câte ori aveți o întrebare. Dacă nu înțelegeți una dintre aceste instrucțiuni, contactați dealer-ul dvs. Dacă produsul este împrumutat altei persoane, trebuie să includeți și manualul.

INSTRUIRE

ATENȚIE! Toți utilizatorii trebuie să fi primit o instruire potrivită în ce privește utilizarea, ajustarea și utilizarea produsului, inclusiv operațiunile interzise.

- Respectați reglementările naționale/locale cu privire la orele de lucru (vă rugăm să contactați autoritățile locale).

ATENȚIE! Acest produs poate fi utilizat de copii mai mari de 8 ani și persoane cu abilități fizice, senzoriale și mentale reduse sau fără experiență și cunoștințe doar dacă sunt supravegheate de o persoană competentă sau care a învățat cum să utilizeze produsul, despre utilizarea în siguranță și să înțeleagă pericolele implicate. Copiilor nu le este permis să se joace cu produsul. Curățarea și întreținerea nu trebuie realizată de copii fără supraveghere.

INSTRUCȚIUNI DE SIGURANȚĂ

ATENȚIE! Nerespectarea avertizărilor și a instrucțiunilor de siguranță poate cauza un șoc electric, un incendiu și/sau leziuni grave.

Utilizarea de alte accesorii sau atașamente decât cele specificate în instrucțiunile de utilizare pot cauza leziuni.

- Familiarizați-vă cu produsul dvs. Citiți cu atenție manualul de instrucțiuni. Obișnuiți-vă cu aplicările și limitele sale, precum și pericolele implicate atunci când se utilizează acest produs. Familiarizați-vă cu controalele produsului și modul în care trebuie să le utilizați.
- Fiți atenți în timpul lucrului, concentrați-vă la ceea ce faceți și folosiți-vă bunul simț.
- Dacă produsul nu este utilizat, acesta trebuie depozitat într-un loc uscat și sigur, unde să nu fie la îndemâna copiilor.
- Nu trageți niciodată de ștecher pentru a-l deconecta de la priză. Păstrați cablul de alimentare la distanță de căldură, grăsime sau margini ascuțite.
- Deconectați întotdeauna produsul de la priză înainte de a-l repara, când schimbați accesorii și când produsul nu este utilizat.
- Asigurați-vă că produsul este în poziția "OFF" atunci când îl conectați la priză.
- Dacă produsul este utilizat în exterior, folosiți doar un prelungitor conceput pentru uz exterior și marcat corespunzător.
- Acordați atenție la ceea ce faceți, concentrați-vă la ceea ce faceți și nu lucrați cu produsul dacă sunteți obosiți, sub influența alcoolului, a drogurilor sau a unei medicații.
- Comutatoarele defecte trebuie adresate unui service de reparații autorizat pentru a fi înlocuite.
- Nu utilizați acest produs dacă nu-l puteți porni sau opri de la comutator.
- Produsul a fost conceput în conformitate cu cerințele și standardele de siguranță aplicabile. Toate reparațiile trebuie realizate doar de o persoană calificată iar piesele de schimb trebuie înlocuite cu unele originale, în caz contrar utilizatorul poate fi pus în pericol.

INSTRUCȚIUNI DE SIGURANȚĂ SPECIFICE


ATENȚIE! Nu utilizați produsul fără a avea sacul de praf și/sau filtrul la locul lor.

- Nu introduceți obiecte în orificii. Nu blocați nici o deschidere. Feriți-le de praf, scame, păr.
- Nu utilizați aspiratorul pentru a aspira lichide inflamabile sau combustibili, sau în zone în care pot fi prezente substanțe inflamabile.


CERINȚE ELECTRICE

- **Nu utilizați niciodată produsul la altă valoare a tensiunii nominale de 230V/50Hz. Circuitul trebuie să fie aibă o protecție corespunzătoare.**
- **Dacă este inevitabilă utilizarea produsului într-un loc umed, folosiți o sursă cu dispozitiv de protecție cu curent rezidual (RCD).** *Folosirea unui RCD poate reduce riscul producerii unui șoc electric.*

MĂSURI DE PREVENȚIE ȘI PRIMUL AJUTOR

 *Notă: vă recomandăm să aveți întotdeauna la dvs:*

- Un extingtor corespunzător (zăpadă, pudră, halotron).
- Trusă de prim ajutor complet echipată, la îndemâna utilizatorului sau a persoanei care îl însoțește.
- Telefon mobil sau un alt produs pentru apelarea rapidă a unui serviciu de urgență
- **O persoană însoțitoare familiarizată cu principiile de prim ajutor.**

 **Persoana care vă însoțește trebuie să păstreze distanța de siguranță față de zona de lucru, dar trebuie să vă poată vedea în orice moment.**

- **În caz de leziuni, procedați întotdeauna în conformitate cu principiile de prim ajutor.**

• Dacă se produce un **șoc electric**, trebuie să vă puneți accent pe siguranță mai mult ca oricând și să eliminați orice risc. Persoana afectată rămâne de obicei în contact cu echipamentul electric (sursa leziunii) din cauza spasmelor musculare de la șocul electric. Procesul traumatic continuă în acest caz. De aceea, este necesar ca mai întâi **SĂ OPRIȚI PRODUSUL** prin orice mijloc. **APELAȚI SERVICIUL DE AMBULANȚĂ** sau un alt serviciu profesional, apoi aplicați PRIMUL AJUTOR! Asigurați-vă că au fost eliberate căile respiratorii, verificați respirația, pulsul, așezați persoana afectată pe spate în poziție dreaptă, îndoțiți-i genunchiul și deschideți-i mandibula. Dacă este necesar, începeți să-i faceți respirație artificială și masaj la inimă.

ÎN SITUAȚIA UNUI INCENDIU:

- Dacă motorul ia foc sau iese fum de la acesta, opriți produsul și distanțați-vă undeva unde să fiți în siguranță.
- Pentru a opri incendiul, utilizați un extingtor corespunzător (CO², pudră, halotron).
- **NU VĂ PANICAȚI.** O reacție de panică poate cauza mai multe daune.

RISCURI REZIDUALE

- Chiar dacă aspiratorul este utilizat în conformitate cu instrucțiunile, este imposibil să fie eliminate toate riscurile asociate cu funcționarea sa. Următoarele riscuri pot să apară, riscuri rezultate din construcția sa:
- Pericol electric cauzat de contactul cu piese sub tensiune înaltă (contact direct) sau cu piese de schimb care au fost sub tensiune din cauza unor defecțiuni ale produsului (contact indirect).
- Pericol de căldură rezultând în ardere sau opărire și alte leziuni cauzate de un posibil contact cu obiecte fierbinți sau alte materiale, inclusiv surse de căldură.
- Pericole cauzate de contactul cu praf.

DESPACHETAREA

- Scoateți cu atenție produsul din cutie.
- Verificați cu atenție toate piesele.
- Nu debarasați materialele de ambalare până când nu ați analizat cu atenție dacă a rămas în ele vreo piesă a produsului.
- Componentele ambalajului (pungi de plastic, agrafe, etc) nu trebuie lăsate la îndemâna copiilor; ar putea crea unele pericole. Nu permiteți copiilor să se joace cu pungile din plastic, cu foliile sau alte piese mici, pentru a evita pericolul de înghițire sau sufocare!
- Dacă observați daune în timpul transportului sau dacă pachetul este incomplet, anunțați-vă furnizorul imediat. Nu utilizați produsul!
- Vă recomandăm să păstrați ambalajul pentru o utilizare ulterioară. Materialele de ambalare trebuie să fie reciclate sau debarasate în conformitate cu legislația în vigoare. Sortați părțile ambalajului în funcție de material și predați-le centrelor de colectare corespunzătoare. Pentru mai multe informații, contactați autoritățile locale.

CONȚINUTUL PACHETULUI

(imag. 2)

- **Accesoriile standard pot suferi modificări fără o înștiințare în prealabil.**
- Produsul necesită asamblare. Produsul trebuie asamblat corespunzător înainte de asamblare.

ASAMBLAREA

1. Scoateți toate accesoriile din recipientul de colectare.
2. Dacă roțile nu sunt instalate:
 - Întoarceți invers recipientul de colectare
 - Așezați roțile (mari) din spate pe axurile acestora și potriviți-le aplicând o presiune potrivită.
 - Fixați axurile roții din față în orificiile din față și potriviți-le la loc (imag. 3).
3. Montați filtrul potrivit: filtrul de burete la suportul pentru aspirare umedă (imag. 7). Pentru aspirarea uscată, folosiți un sac de hârtie (imag. 9), care este atașat la orificiul de aspirare din interiorul recipientului. Pentru aspirarea uscată fără sac, fixați filtrul hepa unde filetați prefiltrul. Prefiltrul captează particulele mai mari, iar apoi filtrul hepa fin captează particulele de praf mai mici.

ATENȚIE! Sacul cu filtru de hârtie nu trebuie să intre în contact cu apa.

4. Așezați capacul pe recipientul aspiratorului.
5. Prindeți cârligele clemei de pe lateralul recipientului în fantele din capacul unde se află motorul și rotiți clemele trăgând în jos (imag. 4) pentru a se fixa și paralel cu partea laterală a recipientului.
6. Introduceți furtunul flexibil cu partea mai tare în orificiul de aspirare. Introduceți cuiul de siguranță de pe capătul furtunului în canelura de la admisie în recipient și apoi rotiți de capăt (imag. 5) spre dreapta. Furtunul este acum fixat.
7. Asamblați tuburile. Montați duza dorită pe capătul tubului.
8. Cuplați tuburile cu duza la furtunul flexibil.
9. Aspiratorul este acum gata de folosit.

UTILIZAREA

PORNIREA ȘI OPRIREA

1. Conectați ștecherul la priză. Asigurați-vă că ați derulat complet cablul înainte de a porni produsul.
2. Porniți produsul apăsând comutatorul în poziția "I".
3. Opriți produsul după ce ați finalizat curățarea apăsând comutatorul în poziția "0".

PORNIREA PRODUSELOR

1. Pentru a aspira produsul, conectați furtunul de aspirare la aspirator.
2. Conectați cablul de alimentare la priza aspiratorului și conectați aspiratorul la priză.
3. Setați aspiratorul în poziția II.
4. Opriți produsul de la comutator. Aspirarea se activează în 3 secunde.
5. După oprirea produsului, aspiratorul se va opri.
6. După ce ați terminat, setați comutatorul aspiratorului în poziția "0".

Deconectați aspiratorul de la priză.

ASPIRAREA UMEDĂ

1. Pentru aspirarea umedă sau aspirarea apei, așezați filtrul de burete pe cupa filtrului de pe capul motorului.
2. **Când aspirați lichide, nu folosiți un sac de hârtie, prefiltru sau filtru hepa.**
3. Când recipientul este plin, deschiderea de aspirare este obstrucționată de un plutitor, iar aspirarea este dezactivată. Opriți produsul, detașați ștecherul de la priză și goliți recipientul.
4. Dacă iese buretele sau lichid, opriți imediat produsul.
5. Apa murdară poate fi golită ușor prin orificiul de evacuare.

ASPIRAREA USCATĂ

Dacă este instalat un filtru de burete, detașați-l.

ASPIRAREA FĂRĂ SAC

1. Pentru aspirarea uscată fără sac, fixați filtru hepa unde ați introdus prefiltrul. Prefiltrul captează particulele mai mari, iar filtru hepa captează particulele fine de praf.

ASPIRAREA CU SAC

1. Pentru aspirarea uscată cu sac, extindeți complet sacul de hârtie și așezați-l pe manșonul tubului de aspirare din interiorul recipientului de colectare.

ATENȚIE! Verificați întotdeauna dacă există scurgeri după atașarea filtrelor sau a sacilor. Ventilatorul aspiratorului nu trebuie să tragă direct reziduurile. În caz contrar, se poate produce un vârtej de praf, performanțe reduse, sau deteriorarea aspiratorului.

Când aspirați praf fin rezultat din polizări, forare în perete de ghips-carton, tencuială, etc. utilizați întotdeauna un sac. Praful fin care trece prin filtrul hepa în ventilator sau motorul aspiratorului le va deteriora permanent. Astfel de deteriorări nu sunt acoperite de garanție.

FOLOSIREA ASPIRATORULUI

- Folosiți duza lată pentru a aspira praful de pe suprafețe mari.
- Folosiți duza pentru spații înguste când aspirați praful din astfel de suprafețe restrânse.
- Utilizați întotdeauna aspiratorul cu un filtru sau sac de hârtie instalat. În caz contrar, poate fi redusă puterea de aspirare sau puteți deteriora motorul.
- Nu utilizați sacul de hârtie în mod repetat – aruncați-l când s-a umplut.
- Pentru a utiliza funcția de suflantă, înșurubați furtunul de aspirare pe duzele din partea din spate a carcasei motorului.
- Curățați produsul după utilizare conform instrucțiunilor și înfășurați cablul de alimentare în jurul suporturilor din partea din spate a recipientului.

ÎNTREȚINEREA

ATENȚIE! ÎNAINTE DE A EFECTUA ORICE OPERAȚIUNE DE ÎNTREȚINERE, OPRIȚI PRODUSUL ȘI DECONECTAȚI CABLUL DE ALIMENTARE. AȘTEPTAȚI PÂNĂ CÂND TOATE COMPONENTELE MOBILE SUNT OPRITE COMPLET.

Întreținerea necorespunzătoare sau imposibilitatea soluționării unei probleme înainte de utilizare sau înlocuirea unor piese cu unele nepotrivite poate cauza defecțiuni ce pot duce la leziuni grave sau fatale.

ATENȚIE! Vă recomandăm să adresați toate operațiunile de reparații și înlocuiri ale componentelor produsului unui centru de service specializat. Dacă decideți să faceți dvs. unele reparații minore, toate piesele de schimb trebuie să fie originale, să aibă același design și instalate în aceeași poziție. Este posibil ca alte piese să nu ofere aceleași performanțe, pot deteriora echipamentul sau cauza leziuni. În consecință, veți pierde garanția din partea producătorului dacă operațiunea de service nu a fost realizată corespunzător.

- O manevrare atentă și o curățare cu regularitate va asigura menținerea produsului funcțional și eficient pentru o perioadă lungă de timp.
- Păstrați produsul într-o condiție bună, iar dacă este necesar schimbați etichetele de avertizare și instrucțiuni afișate pe acesta.
- Păstrați toate piulițele, bolțurile și șuruburile strânse pentru a vă asigura că echipamentul dvs. este într-o condiție sigură de lucru.
- Pentru siguranța dvs, înlocuiți piesele uzate sau deteriorate. Utilizați doar piese de schimb originale.
- Înlocuiți piesele deteriorate, în special cele de siguranță, doar cu piese originale întrucât piesele care nu sunt testate și aprobate de producător, pot cauza daune neprevăzute.
- Reparațiile și operațiunile de întreținere care nu sunt descrise în aceasta secțiune, trebuie efectuate într-un service autorizat.
- Este recomandat ca o dată pe sezon să duceți acest produs într-un centru de service autorizat pentru verificări și întreținere.

CURĂȚAREA

ATENȚIE! Nu pulverizați niciodată produsul cu apă și nu-l expuneți la apă.

- Curățați cu atenție produsul după fiecare utilizare.
- Curățați toate suprafețele exterioare.
- Nu utilizați detergenți puternici sau solvenți de curățare.
- Dacă una dintre componentele produsul este curățată cu apă sau cu o cârpă umezită, etc., acesta trebuie uscat complet.
- Ștergeți suprafața motorului cu o cârpă uscată.

CURĂȚAREA FILTRULUI

- Înainte de curățare, deconectați întotdeauna cablul de alimentare de la priză.
- Curățați filtrul de fiecare dată sau când este acoperit complet de praf.
- Clățiți filtrul de burete demontat cu apă și curățați filtrul hepa doar lovindu-l ușor de o suprafață tare. Nu-l curățați niciodată cu apă!

- Clătiți doar filtrul demontat (atât materialul cât și buretele) cu apă curată. Nu-l spălați niciodată în mașina de spălat! Filtrul trebuie să fie complet uscat înainte de a-l utiliza sau depozita.
- Nu uscați filtrul cu uscătorul de păr.
- Dacă există impurități mari la filtru, înlocuiți-l cu unul nou.

DEPOZITARE

- Opriți produsul dacă nu este folosit.
- Depozitați-l într-un loc uscat, care să nu fie la îndemâna copiilor.
- Când nu este utilizat, depozitați produsul, astfel încât să nu poată fi pornit de către persoane neautorizate.
- Agățați furtunul pe cârligul de pe marginea capacului separator.

ATENȚIE! Nu depozitați produsul fără protecție în exterior sau într-un mediu umed.

DEPANARE

ATENȚIE! Problemele tehnice care necesită o intervenție specializată trebuie rezolvate într-un service autorizat. Intervențiile necorespunzătoare pot cauza daune. Dacă nu reușiți să rezolvați problemele cu instrucțiunile descrise mai jos, contactați un centru de service autorizat.

PROBLEMA	CAUZA PROBABILĂ	MĂSURI CORECTIVE
Motorul nu pornește	Produsul nu primește curent	Verificați sursa de alimentare și cablul.
	Conexiuni motor defectuoase sau comutator defect	Chemați un electrician pentru a verifica
Motorul se oprește automat	S-a declanșat protecția termică	Motorul poate fi pornit din nou după ce s-a răcit.

SERVICE ȘI PIESE DE SCHIMB

- Asigurați-vă că produsul este reparat de un personal de reparații calificat, utilizând numai piese de schimb identice. Acest lucru va asigura menținerea siguranței produsului.
- Dacă aveți nevoie de sfaturi tehnice, reparații, piese de schimb originale, contactați cel mai apropiat service autorizat HECHT. Pentru informații cu privire la locații de service, accesați www.hecht.cz
- Atunci când comandați piese de schimb, vă rugăm să menționați numărul produsului; acesta poate fi găsit la www.hecht.cz

DEBARASARE

- Debarasați produsul, accesoriile și ambalajul în conformitate cu cerințele de protecție a mediului la un centru de reciclare colector.
- Acest produs nu aparține deșeurilor menajere. Protejați mediul și debarasați produsul la un punct de colectare, unde vor fi primite gratuit. Pentru mai multe informații vă rugăm să contactați autoritățile locale sau cel mai apropiat punct de colectare. Depozitarea necorespunzătoare poate fi pedepsită în conformitate cu reglementările naționale.

GARANȚIA PRODUSULUI

- Pentru acest produs, oferim o garanție legală, o responsabilitate pentru defecte, timp de **24 de luni de la data achiziției**.
- Pentru uz **corporativ, comercial, urban și altele decât utilizarea privată**, oferim o garanție legală și o responsabilitate legală pentru defecte așa cum este specificat în Codul Civil din vigoare.
- Toate produsele sunt proiectate pentru uz casnic, dacă nu există o altă informație în manualul de instrucțiuni sau descrierea de funcționare. Atunci când se utilizează în caz contrar sau în contradicție cu manualul de instrucțiuni, cererea nu este recunoscută ca fiind legitimă.
- Alegerea unui produs necorespunzător și faptul că produsul nu îndeplinește cerințele dumneavoastră, nu poate fi un motiv pentru plângere.
- Cumpărătorul are dreptul de a solicita vânzătorului să verifice funcționalitatea produsului și să se familiarizeze cu funcționarea sa.
- O condiție prealabilă primirii cererilor de garanție este că orientările pentru funcționare, service, curățenie, depozitare și întreținere au fost urmate.
- Deteriorările cauzate de uzura fizică și rupere, suprasolicitare, utilizarea incorectă sau intervenții neautorizate, sunt excluse de la garanție.
- Garanția nu acoperă uzura cauzată de utilizarea obișnuită și componente denumite consumabile comune (de exemplu: tarifele de service, filtre, lame, cureaua trapezoidală și curelele dințate, lanțuri, piese de carbon, garnituri, bujii).
- Pentru piesele vândute la un preț mai mic, garanția nu acoperă defectele pentru care a fost negociat prețul mai mic.
- Daunele cauzate de defecte ale materialelor sau de o eroare a producătorului vor fi remediate gratuit printr-o livrare - înlocuire sau reparație. Se consideră că produsul revine în centrul nostru de service în întregime și cu dovada cumpărării.
- Instrumentele de curățare, întreținere, verificare și de aliniere nu fac parte din actul de garanție și sunt servicii plătite.
- Reparațiile care nu fac obiectul garanției, se pot face în centrul nostru de service, contra cost. Centrul nostru de service vă va elabora cu plăcere un buget al costurilor.
- Vom lua în considerare numai produsele care au fost livrate curate, complete, cu condiția ca acestea să fie ambalate corespunzător și să se facă plata. Produsele trimise ca bunuri neplătite, ca bunuri voluminoase, cu transport special, nu vor fi acceptate.
- În situația unei solicitări de garanție justificată, vă rugăm să contactați centrul nostru de service. Acolo veți primi informații suplimentare cu privire la prelucrarea solicitărilor.
- Informații despre locațiile de service se găsesc pe **www.hecht.cz**.
- Vă debarasăm gratuit vechile dumneavoastră produse electrice.

CONFIRMAREA FAMILIARIZĂRII CU UTILIZAREA PRODUSULUI

Denumirea produsului *	
Model *	
Data cumpărării *	
Cumpărător (nume, numele companiei), adresă*	
Confirm că am primit produsul complet funcțional împreună cu instrucțiuni și dovada de cumpărare de la un dealer oficial autorizat HECHT MOTORS și accept termenii acestei garanții.	
*A se completa de către vânzător	
Semnătura cumpărătorului/	Ștampila și semnătura/
SERVICE CENTRAL/ CENTRÁLNÍ SERVIS / CENTRÁLNY SERVIS / SERWIS CENTRALNY HECHT MOTORS. s r.o., U Mototechny 131, 251 62 Tehovec, Tel: +420 323 601 347, Fax: +420 323 661 348, www.hecht.cz , servis@hecht.cz HECHT SK, spol. s r.o., Letisková 20, 971 01 Prievidza, Tel: +421 46 542 03 20, Fax: +421 46 542 72 07, www.hecht.sk , reklamacie@hecht.sk HECHT Polska sp. z o.o., ul. Mickiewicza 54, 66-450 Bogdaniec, Tel: 48 957 117 140, Fax: 48 957 117 141, www.hechtpolska.pl , info@hechtpolska.pl HECHT HUNGARY Kft., Il. Rakoczi Ferenc ut 323, 1214 Budapest, www.hecht.hu	

DECLARAȚIA DE CONFORMITATE

Noi, producătorul și deținătorul documentelor pentru eliberarea acestei "Declarații de conformitate":
HECHT MOTORS. s r.o., Za mlýnem 25/1562, 147 00 Praha 4, Czech Republic, IČO 61461661
Declarăm pe propria răspundere:
Produsul:
Aspirator electric
Denumire comercială și tip:
HECHT 8335Z
Model:
MWW707S-35L-1400WA
Numărul de serie:
201900001 – 201999999 202000001 – 202099999 202100001 – 202199999 202200001 – 202299999 202300001 - 202399999
Procedura utilizată pentru stabilirea conformității:
În conformitate cu Directiva 2014/35/EU
Această declarație a fost emisă pe baza certificatului și a protocoalelor de măsurare ce aparțin de:
Intertek Testing Services Shanghai, Building No. 86, 1198 Qinzhou Road (North), Caohejing Development Zone, Shanghai 200233, P.R. China; Intertek Testing Services Shanghai, Building No. 86, 1198 Qinzhou Road (North) 200233, Shanghai, P.R. China; Intertek Deutschland GmbH, Stangenstraße 1, 70771 Leinfelden-Echterdingen; Intertek Testing Services Ltd., Shanghai Block B, Jinling Business Square, No. 801 YiShan Road, Shanghai, 200233, P.R. China
Această declarație de conformitate este emisă în conformitate cu Directivele UE - numărul certificatului utilizat:
2014/30/EU – 171000953SHA-001; 2014/35/EU – 171000951SHA-001 (EU) 2015/863 & 2011/65/EU – 190300398SHA-001
Următoarele norme armonizate sunt utilizate pentru garanție conformității, împreună cu normele și reglementările naționale
EN 60335-1: 2012+AC:2014+A11:2014; EN 62233:2008; EN 60335-2-2:2010+A11:2012+A1:2013; EN 55014-1:2016+A1:2009+A2:2011; EN 61000-3-2:2014; EN 61000-3-3:2013; IEC 62321-2:2013; IEC 62321-4:2017 IEC 62321-7-1:2015; IEC 62321-7-2:2017; IEC 62321-6:2015; IEC 62321-8:2017
Confirmăm prin prezenta următoarele:
- Acest produs, definit de datele menționate, este în conformitate cu cerințele de bază menționate în reglementările guvernamentale și cerințele tehnice și este sigur pentru o utilizare normală, pentru utilizarea stabilită de producător.
- Au fost luate măsuri pentru a se asigura conformitatea tuturor produselor introduse pe piață cu documentația tehnică și cerințele reglementărilor tehnice
În Praga, la data de: 16.10.2019
Nume: Rudolf Runštuk
Titlu: Director executiv