

# HECHT<sup>®</sup>

**made for garden**

**Instrucțiuni de utilizare pentru mașinuță cu acumulator**

**HECHT 56185 / 56186**



**Felicitări pentru achiziționarea produsului marca HECHT. Înainte de a folosi acest produs, vă rugăm să citiți cu atenție manualul producătorului!**

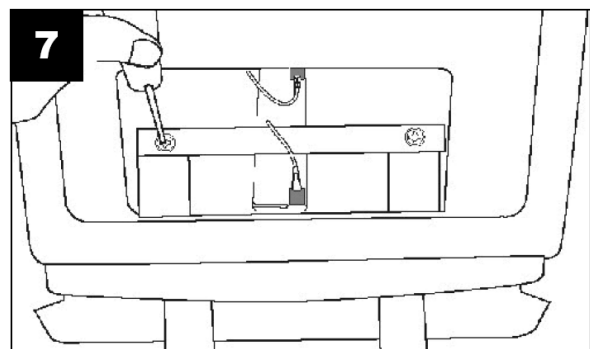
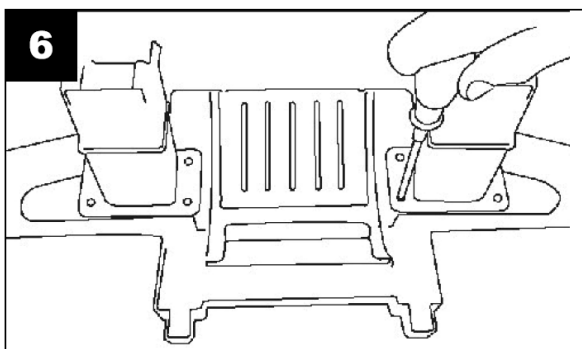
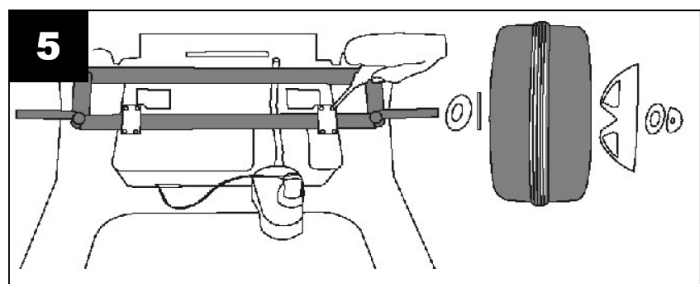
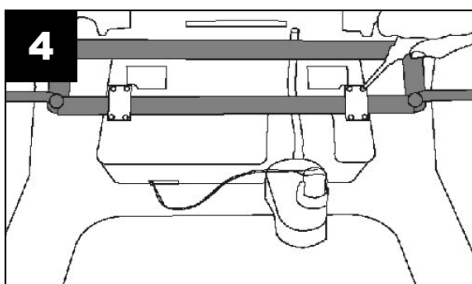
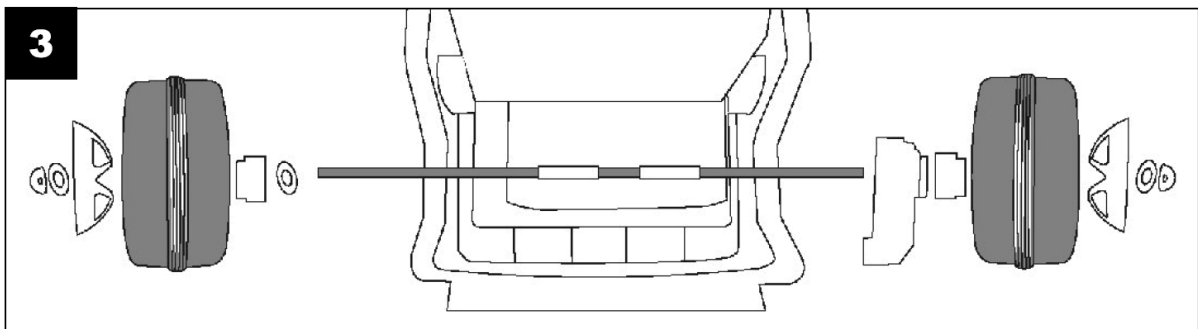
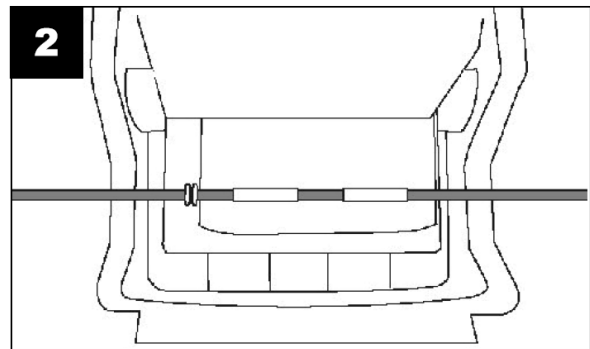
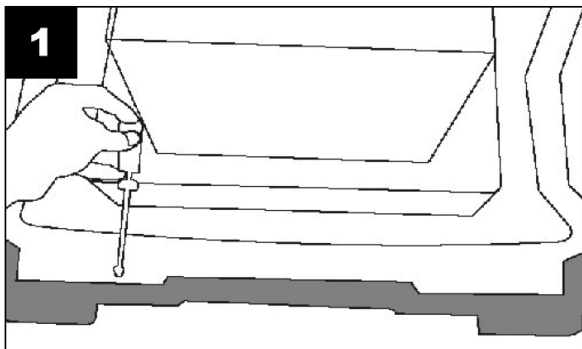
Acest manual conține informații importante despre siguranță, instalare, utilizare, întreținere, depozitare și depanare. Păstrați instrucțiunile într-un loc sigur pentru a putea găsi informațiile pe viitor sau pentru fi utile altor utilizatori. Având în vedere dezvoltarea tehnologică constantă și adaptarea la cele mai noi standarde de exigență ale UE, pot apărea unele diferențe în acest manual, fără o notificare prealabilă. Fotografii sunt doar în scop ilustrativ și este posibil să nu se potrivească exact cu produsul în sine. Nu este posibil să se exercite orice acțiune în justiție legată de manualul de utilizare. Pentru orice nelămurire, contactați importatorul sau distribuitorul.

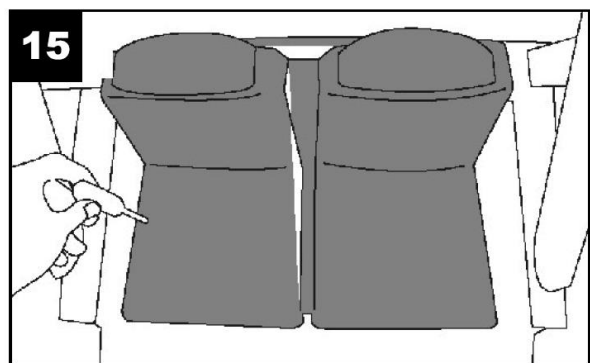
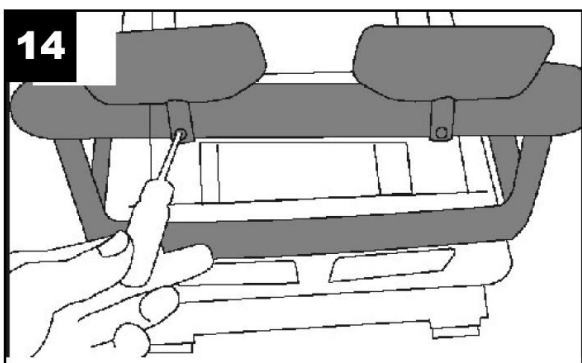
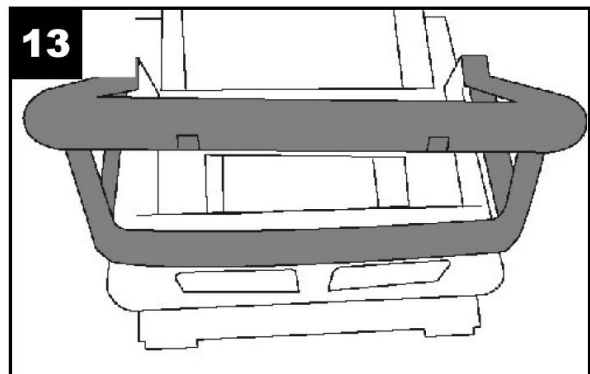
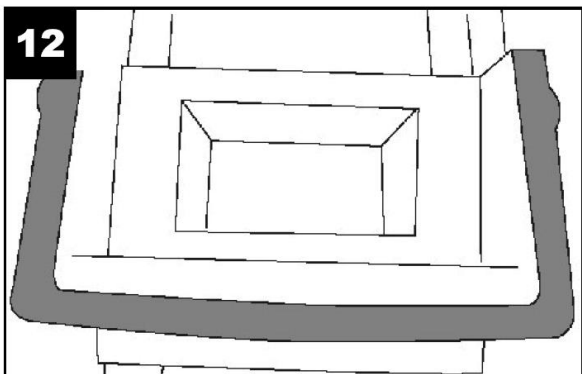
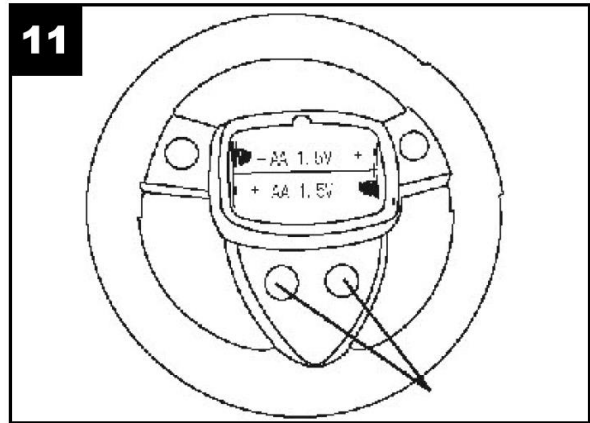
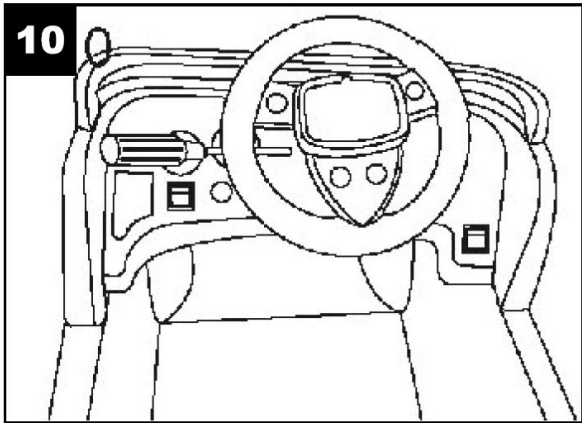
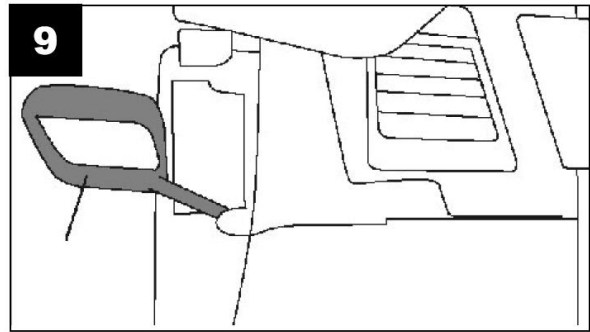
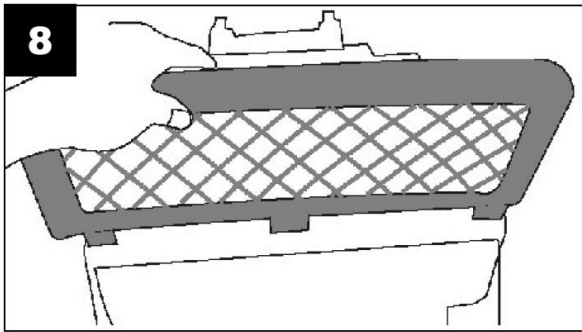
<b>LISTA DE PIESE.....</b>	<b>2</b>
<b>GHID DE ILUSTRĂȚII.....</b>	<b>3</b>
<b>SPECIFICAȚII.....</b>	<b>6</b>
<b>SIMBOLURI DE SIGURANȚĂ.....</b>	<b>6</b>
<b>MANUAL DE UTILIZARE ȘI ASAMBLARE.....</b>	<b>7</b>
<b>DECLARAȚIA DE CONFORMITATE.....</b>	<b>15</b>

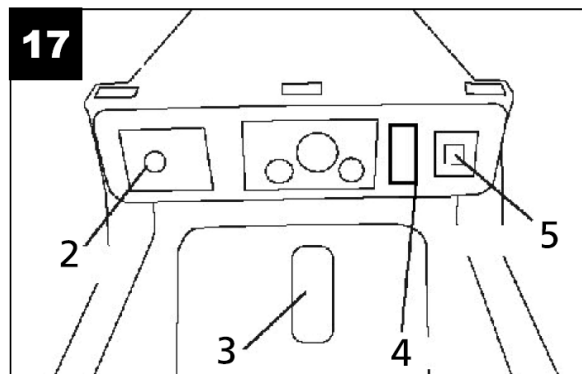
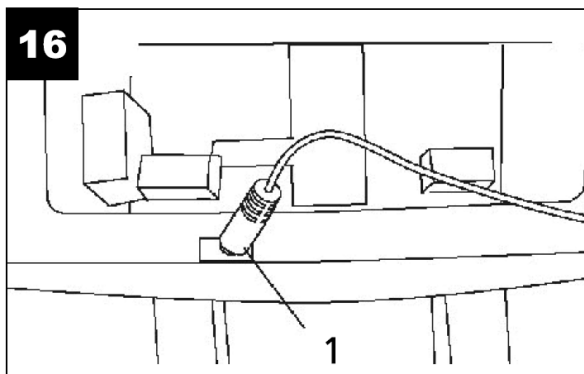
## LISTA DE PIESE

	<b>Componentă</b>	<b>Cant.</b>
1.	Manualul de instrucțiuni	1
2.	Încărcător	1
3.	Tijă de direcție	1
4.	Oglindă retrovizoare	2
5.	Cutie de viteze	1
6.	Paravânt	1
7.	Pungă cu șuruburi	1
8.	Farurile cadrului din spate	2
9.	Roata din față	4
10.	Roata din spate	4
11.	Capacul roții	4
12.	Cadrul din față	1
13.	Telecomandă	1
14.	Cadrul barei de protecție	2
15.	Suportul cadrului din spate	1
16.	Cadrul din spate	1
17.	Conectorul cablului din spate	2

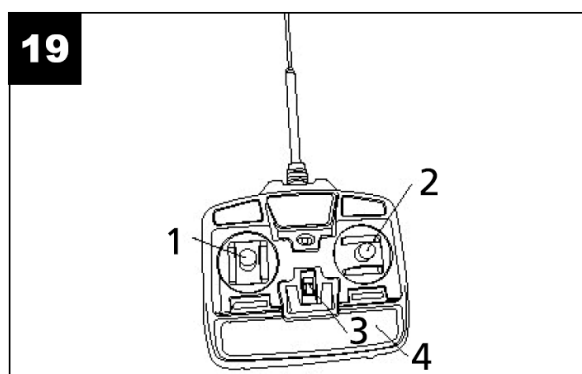
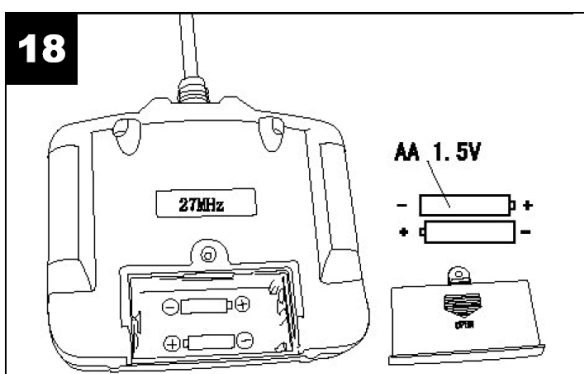
## GHID DE ILUSTRĂȚII







	Componentă
1.	Încărcător
2.	Alimentare
3.	Pedală
4.	Înainte / Înapoi
5.	Control manual / prin telecomandă









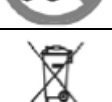












	Componentă
1	Înainte / Înapoi
2	Stânga / Dreapta
3	Înterupător
4	Telecomandă

## SPECIFICAȚII

Parametru	
Baterie	<b>12 V / 10 Ah</b>
Motor electric	<b>12 V / 25 W</b>
Conceput pentru copii cu vârsta între	<b>3-8 ani</b>
Greutate maximă de încărcare	<b>30 kg</b>
Dimensiuni	<b>110 x 73 x 78 cm</b>
Viteză	<b>3-4 km/h</b>
Timp de încărcare	<b>8-12 h</b>
Încărcător	<b>12 V DC / 1000 mA</b>
Specificațiile pot suferi modificări fără o înștiințare în prealabil.	

## SIMBOLURI DE SIGURANȚĂ

	Următoarele simboluri de avertizare vă reamintesc măsurile de precauție ce trebuie respectate când utilizați produsul
	Citiți cu atenție manualul de operare și instrucțiunile înainte de a porni motorul
	Folosiți produsul numai sub supravegherea continuă a unui adult.
	Atenție! Tensiune periculoasă!
	Țineți cablul departe de surse de căldură, ulei sau margini ascuțite. Scoateți imediat ștecherul din priză când cablul este deteriorat sau încălzit
	Această jucărie nu este corespunzătoare pentru a fi folosită în trafic sau pe drumuri publice
	Nu folosiți produsul în ploaie sau nu îl lăsați în aer liber când plouă.
	Produsul nu este corespunzător pentru copii cu vârsta sub 3 ani.
	Nu debarasați produsele electrice împreună cu resturile menajere.
	Produsul se conformează standardelor UE în vigoare.

	Baterie
	Curent direct
	Greutate de încărcare maximă
	Motor electric
	Conceput pentru copii
	Polaritate
	A se folosi doar la interior
	Produsul are o izolație de protecție
	Siguranță termică

## MANUAL DE UTILIZARE ȘI ASAMBLARE

Vă mulțumim pentru că ați ales acest produs. Vă rugăm să citiți cu atenție manualul înainte de a se juca cineva cu produsul.

Jucăria este concepută pentru a fi utilizată pe drumuri private (curți, grădini, parcuri) sub supravegherea unui adult.

Respectați toate instrucțiunile din acest manual. Asigurați siguranța copiilor dumneavoastră. Păstrați acest manual pentru referințe viitoare.

Vârsta recomandată: 3 – 8 ani

Capacitate maximă: 30 kg

## INSTRUCȚIUNI DE SIGURANȚĂ

1. Această jucărie nu este concepută pentru a fi utilizată în trafic sau pe drumurile publice. Nu utilizați tractorul în locuri periculoase, cum ar fi pe străzi aglomerate, drumuri sau autostrăzi.
2. Conduceți mașinuța doar pe sol uscat, drept, cum ar fi pe trotuare, drumuri de acces neutilizate sau spații de joacă. Evitați să conduceți peste nisip, noroi sau pe suprafețe inegale - aspre și în condiții de umiditate.
3. Nu lăsați copiii să conducă mașinuța pe suprafețe denivelate, în apropiere de bolarzi, trepte și locuri asemănătoare, care ar putea pune în pericol siguranța copilului.
4. Folosiți produsul numai în aer liber. Utilizarea acestuia în interior poate provoca un accident sau poate deteriora unele podele din camere.
5. Nu utilizați niciodată produsul în apropierea piscinelor sau a altor spații cu apă.
6. Nu utilizați niciodată produsul pe întuneric sau în zonele slab iluminate.
7. Utilizați întotdeauna jucăria sub supravegherea continuă a unui adult.
8. Învățați copiii despre utilizarea corectă și sigură a jucăriei înainte de prima folosire.
9. Produsul poate fi condus de cel mult două persoane în același timp. Stați mereu pe scaun atunci când utilizați mașinuța.
10. **Acest produs nu trebuie utilizat de copii sub vârsta de 36 de luni.** Există riscul de a cădea și a se răni. Piese mici pot fi înghițite sau inhalate.
11. Purtați întotdeauna încălțăminte atunci când utilizați tractorul. Se recomandă folosirea unui echipament de siguranță și o cască de protecție.
12. Nu apropiați obiecte sau membre ale corpului de componentele mobile ( motorul electric, osii, roți, etc.). Risc de prindere și pericol de cauzare a leziunilor sau deteriorarea jucăriei.
13. Nu depășiți limita de greutate recomandată.
14. Nu conectați alte dispozitive sau remorci pe produs.
15. Asigurați-vă că jucăria nu este utilizată până când nu a fost asamblată și verificată în mod corespunzător de către o persoană adultă.
16. Pentru a evita sufocarea copiilor, vă rugăm să debarasați pungile de plastic, după asamblarea jucăriei.
17. Nu folosiți produsul în apropierea vaporilor inflamabili (benzină, gaz, solvenți, vopsele inflamabile, etc.). Motorul electric produce scântei în interior, care ar putea aprinde vasele și vaporii inflamabili. Risc de incendiu!

## INSTRUCȚIUNI DE SIGURANȚĂ IMPORTANTE PENTRU ÎNCĂRCAREA BATERIEI

**Înainte de încărcare, precum și înainte de fiecare utilizare, inspectați încărcătorul, cablul și ștecherul. În cazul în care găsiți deteriorări, nu folosiți încărcătorul. Acestea trebuie reparate de un specialist. Nu le desfaceți niciodată!**

Înainte de a utiliza încărcătorul, citiți toate instrucțiunile și atenționările afișate pe încărcător, baterie și pe produsul ce utilizează bateria.

**PERICOL: Nu perforați cu obiecte conductoare. Pericol de șoc electric sau electrocutare.**

- Încărcătorul nu este conceput pentru orice altă utilizare decât încărcarea bateriilor reîncărcabile de tipul HECHT 56185 / HECHT 56186. Orice altă utilizare poate reprezenta un risc de incendiu, șoc electric sau electrocutare.
- Încărcătorul și bateria din pachet sunt concepute să fie utilizate împreună. NU încercați să încărcați bateria cu alte încărcătoare decât cele menționate în acest manual.
- Nu expuneți încărcătorul la ploaie sau zăpadă



- Pentru a reduce riscul de deteriorare a prizei și a cablului de alimentare, deconectați de la priză trăgând de ștecher și nu de cablu.
- Asigurați-vă poziționați cablul în așa fel încât să nu se treacă peste ele, în caz contrar acesta fiind expus la deteriorare sau uzură.
- Așezați încărcătorul într-un loc ce se află departe de orice sursă de căldură.
- Nu așezați niciun obiect pe partea de sus a încărcătorului sau pe o suprafață care ar putea bloca fantele de aerisire și duce la o încălzire internă excesivă. Așezați încărcătorul departe de orice sursă de căldură.
- Nu utilizați încărcătorul dacă a primit o lovitură puternică, a fost scăpat jos sau deteriorat în orice fel.
- Nu demontați încărcătorul. Duceți-l la centru de service autorizat atunci când necesită reparații.
- O reasamblare incorectă poate spori riscul producerii unui șoc electric, electrocutare sau incendiu.
- Nu încercați niciodată să conectați 2 încărcătoare împreună.
- Nu depozitați și nu utilizați mașina în spații în care temperatura poate atinge sau depăși 40 °C (cum ar fi construcțiile metalice exterioare în timpul verii).
- Încărcătorul este proiectat să fie conectat la energie electrică de uz casnic standard (de 230 V / 50 Hz). Nu încercați să-l folosiți la orice altă tensiune!
- Încărcătorul nu este o jucărie. Încărcarea bateriei trebuie întotdeauna efectuată de către un adult.

## **INSTRUCȚIUNI DE SIGURANȚĂ IMPORTANTE PENTRU BATERIE**

**Bateria nu este încărcată complet atunci când o primiți în pachet. Citiți mai întâi instrucțiunile de siguranță de mai jos urmând notițele și procedurile cu privire la încărcare.**

**Citiți toate instrucțiunile cu atenție și păstrați-le într-un loc sigur pentru consultări ulterioare.**

- Bateria trebuie încărcată complet 18 ore la prima încărcare.
- Bateria nu trebuie să fie descărcată complet, în caz contrar se poate deteriora și nu mai poate fi reîncărcată.
- Vă recomandăm să deconectați borna bateriei de la jucărie, în cazul în care aceasta nu este utilizată. Aceasta va preveni descărcarea spontană a bateriei.
- Nu incinerați bateria chiar dacă aceasta este grav deteriorată sau complet uzată. Bateria poate exploda dacă este introdusă în foc.
- În condiții extreme de utilizare sau de temperatură, poate exista o apăsare o scurgere de lichid din baterie. Acest lucru nu indică o defecțiune. Cu toate acestea, în cazul în care sigiliul exterior este rupt și această scurgere ajunge pe piele:
  - Spălați rapid cu apă și săpun.
  - Neutralizați cu un acid slab, cum ar fi suc de lămâie sau oțet.
- Dacă lichidul din baterie vă intră în ochi, clătiți cu apă curată câteva minute.
- Solicitați imediat ajutor medical.
- Nu conectați polul pozitiv și cel negativ al bateriei cu vreun obiect de metal. Bateria s-ar putea scurtcircuita cauzând o defecțiune la baterie și chiar să cauzeze arsuri grave sau incendii.
- Încărcați bateria doar la încărcătoarele furnizate cu produsul.
- Bateriile moarte nu aparțin de deșeurile menajere.

## ASAMBLARE

**Verificați toate componentele, în conformitate cu tabelul Descrierea componentelor. Urmați instrucțiunile din imaginile 1-15 pentru a asambla mașinuța.**

- Imag. 1 – bara din spate
- Imag. 2 – axul din spate
- Imag. 3 – roțile din spate
- Imag. 4 – cadrul de direcție
- Imag. 5 – roțile din față
- Imag. 6 – conectorul barei din față
- Imag. 7 – bara din față și bateria
- Imag. 8 – paravânt
- Imag. 9 – oglinda retrovizoare
- Imag. 10 – volan
- Imag. 11 – bateria volanului
- Imag. 12 – suportul cadrului din spate
- Imag. 13 – cadrul din spate
- Imag. 14 – farurile din spate
- Imag. 15 – scaun

Lipiți abțibildurile din pachet pe jucărie (dacă nu sunt deja lipite).

## ÎNCĂRCAREA BATERIEI

**Vedeți imaginea 16.**

- Bateria trebuie încărcată complet timp de 18 ore la prima încărcare, în caz contrar poate avea întreruperi durabile și nu poate fi reparată.
- Când încărcați bateria, conectați încărcătorul cu bateria și apoi conectați încărcătorul la priză.
- Timpul de încărcare trebuie să fie între 8-12 ore și nu mai mult de 16 ore.
- Când reîncărcați, asigurați-vă că întrerupătorul mașinuței este oprit.
- Mașina electrică trebuie reîncărcată cel puțin o dată pe lună când nu este folosită pentru o perioadă mai lungă de timp.
- Bateria trebuie înlocuită la fiecare 12 luni pentru a folosi corespunzător jucăria.

## CONTROALE

- Butoanele de pe volan fac diferite lumini și sunete.
- Utilizarea butoanelor din mașină – vedeți imaginea 17
- Când pedala este apăsată, mașinuța se mișcă.
- Când pedala este eliberată, mașinuța se oprește.

## TELECOMANDA – UTILIZAREA CU ATENȚIE A BATERIILOR

Vedeți imaginea 18.

- Sunt utilizate 2 baterii AA de 1.5 V (nu sunt incluse în pachet)
- Bateriile trebuie introduse la polaritatea corectă.
- Bateriile care nu sunt reîncărcabile nu trebuie încărcate.
- Nu utilizați bateriile vechi și noi sau de alte tipuri împreună.
- Bateriile descărcate trebuie scoase din jucărie.
- Terminalele de alimentare nu trebuie să fie scurt-circuitate.
- Folosind telecomanda, puteți controla mișcarea mașinii înainte, înapoi și lateral (imag. 19)
- Porniți telecomanda și comutatorul pentru telecomandă din mașină.

## CURĂȚARE ȘI ÎNTREȚINERE

- Verificați strângerea elementelor de fixare înainte de fiecare utilizare
- Curățați produsul numai cu o cârpă umedă, nu scufundați niciodată produsul în apă și nu pulverizați cu apă cu ajutorul unui furtun.
- Nu folosiți substanțe abrazive sau chimicale
- Depozitați produsul într-un loc uscat, protejat de condițiile meteo nefavorabile
- Dacă produsul nu este folosit o perioadă lungă de timp, detașați bateria și depozitați-o departe de accesul copiilor, pe o suprafață neconductibilă
- Bateria nu trebuie descărcată complet, în caz contrar se poate deteriora și nu va mai putea fi reîncărcată.
- Mașina electrică trebuie reîncărcată cel puțin o dată pe lună când nu este folosită pentru o perioadă mai lungă de timp.
- Bateria trebuie înlocuită la fiecare 12 luni pentru a folosi corespunzător jucăria.

## DEPANARE

**Risc de leziuni! Reparațiile necorespunzătoare pot face ca produsul să funcționeze nesigur. Acest lucru vă pune în pericol pe dvs. și mediul dvs.**

Defecțiunile sunt deseori cauzate de defecte minore. Puteți remedia cu ușurință majoritatea dintre acestea. Vă rugăm să consultați tabelul ce urmează înainte de a contacta un service autorizat. Veți economisi astfel timp și, probabil, bani.

PROBLEMA	CAUZA	REMEDIEREA
Mașina nu se deplasează	Întreprătorul de circuit este declanșat	Întreprătorul de circuit se poate declanșa și poate opri mașinuța, dacă este supraîncărcat sau condițiile de utilizare sunt prea dificile. Întreprătorul se va reseta automat după câteva momente.
	Fire sau conectori slăbiți	Verificați și strângeți toate firele și conectorii
	Baterie descărcată	O baterie veche sau care nu este întreținută corespunzător poate fi descărcată.
	Baterie încărcată insuficient	Încărcați bateria conform instrucțiunilor
	Întreprătorul nu funcționează	Încărcătorul trebuie verificat, reparat sau înlocuit într-un service autorizat.
	Întreprător sau motor deteriorat/defect	Acesta trebuie verificat, reparat sau înlocuit într-un service autorizat.
Mașina funcționa, dar s-a oprit brusc	Fire sau conectori slăbiți	Verificați și strângeți toate firele și conectorii
	Întreprătorul de circuit este declanșat	Întreprătorul de circuit se poate declanșa și poate opri mașinuța, dacă este supraîncărcat sau condițiile de utilizare sunt prea dificile. Întreprătorul se va reseta automat după câteva momente.
Timp redus de operare	Baterie încărcată insuficient	Încărcați bateria conform instrucțiunilor
	Baterie încărcată excesiv	Aceasta trebuie verificată și înlocuită într-un service autorizat
	Bateria este veche și nu permite încărcarea completă	Înlocuiți bateria cu una nouă.
Mașina are performanțe scăzute	Baterie încărcată insuficient	Încărcați bateria conform instrucțiunilor
	Bateria trebuie încărcată	Încărcați bateria conform instrucțiunilor
	Bateria este veche și nu permite încărcarea completă	Înlocuiți bateria cu una nouă.
	Mașina este supraîncărcată	Nu supraîncărcați produsul, folosiți-l în conformitate cu instrucțiunile de utilizare.
	Condițiile de utilizare sunt prea	Mașina este concepută pentru a fi

	dificile.	utilizată în general pe o suprafață dreaptă. Nu folosiți mașina pe teren dificil sau în condiții dificile
Operare intermitentă	Fire sau conectori slăbiți	Verificați și strângeți toate firele și conectorii
	Întreprupător sau motor deteriorat/defect	Acesta trebuie verificat, reparat sau înlocuit într-un service autorizat.
Motorul (cutia de viteze) face zgomot puternic (pocnituri, frecare, etc.)	Motorul sau cutia de viteze este deteriorat/ă.	Acesta trebuie verificat, reparat sau înlocuit într-un service autorizat.
Încărcătorul se încălzește în timpul încărcării	Acest lucru este obișnuit.	Nu necesită o acțiune.
Bateria pârâie sau șuieră în timpul încărcării	Unele zgomote din timpul încărcării sunt obișnuite.	Nu necesită o acțiune.

Dacă nu puteți remedia singur problema, contactați un service autorizat. Vă rugăm să țineți cont de faptul că orice reparație necorespunzătoare va duce la anularea garanției și la costuri suplimentare.

## SERVICE ȘI PIESE DE SCHIMB

- Asigurați-vă că produsul este reparat de un personal de reparații calificat, utilizând numai piese de schimb identice. Acest lucru va asigura menținerea siguranței mașinii.
- Dacă aveți nevoie de sfaturi tehnice, reparații, piese de schimb originale, contactați cel mai apropiat service autorizat WERCO. Pentru informații cu privire la locații de servicii, vizitați **www.hecht.cz**
- Atunci când comandați piese de schimb, vă rugăm să menționați numărul produsului; acesta poate fi găsit la **www.hecht.cz**


## DEBARASAREA

- Debarasați jucăria, bateria, accesoriile și ambalajul în conformitate cu cerințele de protecție a mediului la un centru de reciclare colector.
- Această jucărie nu aparține deșeurilor menajere. Protejați mediul și debarasați produsul la un punct de colectare, unde vor fi primite gratuit. Pentru mai multe informații vă rugăm să contactați autoritățile locale sau cel mai apropiat punct de colectare. Depozitarea necorespunzătoare poate fi pedepsită în conformitate cu reglementările naționale.


## GARANȚIA PRODUSULUI

- Perioada noastră de garanție pentru acest produs este de 24 luni.
- Pentru uz corporativ, comercial, urban și altele decât utilizarea privată, perioada de garanție este scurtată conform versiuni în vigoare a Codului Comercial.
- Toate produsele sunt proiectate pentru uz casnic, dacă nu există o altă informație în manualul de instrucțiuni sau în descrierea de funcționare. Atunci când se utilizează altfel sau fără să se țină cont de manualul de instrucțiuni, cererea nu este recunoscută ca fiind legitimă.
- Alegerea unui produs necorespunzător și faptul că produsul nu îndeplinește cerințele dumneavoastră, nu poate fi un motiv de plângere.
- Cumpărătorul are dreptul de a solicita vânzătorului verificarea funcționalității produsului și să fie familiarizat cu utilizarea sa.
- O condiție prealabilă primirii cererilor de garanție este ca instrucțiunile de funcționare, service, curățenie, depozitare și întreținere să fi fost respectate.
- Deteriorările cauzate de uzură fizică și fisuri, suprasolicitare, utilizare incorectă sau intervenții neautorizate, sunt excluse de la garanție.
- Garanția nu acoperă uzura și fisurile cauzate de uzura normală și acele componente considerate ca fiind consumabile (de exemplu: tarife de service, filtre, lame, curele trapezoidale și curelele dințate, lanțuri, piese din carbon, garnituri, bujii, etc).
- Garanția nu acoperă uzura produselor sau componentelor cauzată de o utilizare normală a acestora (de exemplu: baterie slabă sau reducerea capacității bateriei după o durată de funcționare normală de 6 luni) și alte componente supuse uzurii normale.
- Pentru bunurile vândute la un preț redus, garanția nu acoperă defectele pentru care prețul a fost negociat.
- Daunele cauzate de defecte ale materialelor sau o eroare a producătorului vor fi remediate gratuit printr-o înlocuire sau reparație. Se presupune în acest caz că produsul revine la centrul nostru în întregime și cu dovada cumpărării.
- Curățarea, întreținerea, verificarea și ajustarea nu sunt incluse în actul de garanție și sunt servicii contra cost.
- Reparațiile care nu fac obiectul garanției, se pot face în centrul nostru de service, contra cost. Centrul nostru de service va fi bucuros să vă elaboreze un buget al costurilor.
- Vom lua în considerare numai produsele care au fost livrate curate, complete, cu condiția ca acestea să fie ambalate corespunzător și achitate. Produsele trimise ca bunuri neplătite, voluminoase, cu transport special, nu vor fi acceptate.
- În cazul unei solicitate de garanție justificată, vă rugăm să contactați centrul nostru de service. Acolo veți primi informații suplimentare cu privire la prelucrarea cererilor.
- Informații despre locațiile de service se găsesc la [www.hecht.cz](http://www.hecht.cz)
- Vă debarasăm gratuit vechile dumneavoastră produse electrice.

## DECLARAȚIA DE CONFORMITATE

Noi, producătorul produsului și deținătorul documentelor pentru eliberarea acestei "Declarații de conformitate":
<b>Werco spol. s r.o., Za mlýnem 25/1562, 147 00 Praha 4, Czech Republic, IČO 61461661</b>
Declarăm pe propria răspundere
Produsul
<b>Mașinuță electrică - jucărie</b>
Imagine produs

Denumire comercială și tip
<b>HECHT 56185</b>
Model
<b>S618 B</b>
Această declarație a fost emisă pe baza certificatului de
<b>Zhejiang Academy of Science and Technology for Inspection and Quarantine Toy Lab P.R.C Intertek Testing Services Ltd., P.R.C. EUT Product Services Ltd. UK TUV Nord (Hangzhou) Co. Ltd. P.R.C</b>
Această declarație de conformitate este emisă în conformitate cu Directivele UE:
<b>2009/48/EC, 2005/84/EC, 2004/108/EC, 2006/95/EC, 2011/65/EU</b>
Următoarele norme armonizate sunt utilizate pentru garanție conformității, împreună cu normele și reglementările naționale
<b>EN 71-1, EN 71-2, EN 71-3, EN 62115, EN 61000, EN 62233 EN 62321, EN 60335, ZEK 01.4-08</b>
<b>Confirmăm prin prezenta că:</b>
- Acest produs, definit de datele menționate, este în conformitate cu cerințele de bază menționate în reglementările guvernamentale și cerințele tehnice și este sigur pentru funcționarea obișnuită, pentru utilizarea stabilită de producător
- Au fost luate măsuri pentru a asigura conformitatea tuturor produselor introduse pe piață cu documentația tehnică și cerințele reglementărilor tehnice
În Praga, la data de:
<b>05.08.2014</b>
Nume
<b>Rudolf Runštuk</b>
Titlu: Director executiv

## DECLARAȚIA DE CONFORMITATE

Noi, producătorul produsului și deținătorul documentelor pentru eliberarea acestei "Declarații de conformitate":
<b>Werco spol. s r.o., Za mlýnem 25/1562, 147 00 Praha 4, Czech Republic, IČO 61461661</b>
Declarăm pe propria răspundere
Produsul
<b>Mașinuță electrică - jucărie</b>
Imagine produs

Denumire comercială și tip
<b>HECHT 56186</b>
Model
<b>S618 B</b>
Această declarație a fost emisă pe baza certificatului de
<b>Zhejiang Academy of Science and Technology for Inspection and Quarantine Toy Lab P.R.C Intertek Testing Services Ltd., P.R.C. EUT Product Services Ltd. UK TUV Nord (Hangzhou) Co. Ltd. P.R.C</b>
Această declarație de conformitate este emisă în conformitate cu Directivele UE:
<b>2009/48/EC, 2005/84/EC, 2004/108/EC, 2006/95/EC, 2011/65/EU</b>
Următoarele norme armonizate sunt utilizate pentru garanție conformității, împreună cu normele și reglementările naționale
<b>EN 71-1, EN 71-2, EN 71-3, EN 62115, EN 61000, EN 62233 EN 62321, EN 60335, ZEK 01.4-08</b>
<b>Confirmăm prin prezenta că:</b>
- Acest produs, definit de datele menționate, este în conformitate cu cerințele de bază menționate în reglementările guvernamentale și cerințele tehnice și este sigur pentru funcționarea obișnuită, pentru utilizarea stabilită de producător
- Au fost luate măsuri pentru a asigura conformitatea tuturor produselor introduse pe piață cu documentația tehnică și cerințele reglementărilor tehnice
În Praga, la data de
<b>05.08.2014</b>
Nume:
<b>Rudolf Runštuk</b>
Titlu: Director executiv



## CONFIRMAREA FAMILIARIZĂRII CU UTILIZAREA PRODUSULUI

Denumirea produsului *	
Model *	
Data cumpărării *	
Nr. de serie al produsului *	
Cumpărător (nume, numele companiei), adresă*	
Confirm că am primit produsul complet funcțional împreună cu instrucțiuni și dovada de cumpărare de la un dealer oficial autorizat Werco și accept termenii acestei garanții.	
*A se completa de către vânzător	
Semnătura cumpărătorului/	Ștampila și semnătura/
<b>Service Central/ CENTRÁLNÍ SERVIS / CENTRÁLNÝ SERVIS / SERWIS CENTRALNY</b> WERCO spol. s r.o., U Mototechny 131, 251 62 Tehovec, Tel: +420 323 601 347, Fax: +420 323 661 348, www.werco.cz, servis@werco.cz WERCO SK, spol. s r.o., Letisková 20, 971 01 Prievidza, Tel: +421 46 542 03 20, Fax: +421 46 542 72 07, www.werco.sk, reklamacie@werco.sk WERCO Polska sp. z o.o., ul. Mickiewicza 54, 66-450 Bogdaniec, Tel: 48 957 117 140, Fax: 48 957 117 141, www.wercopolska.pl, info@wercopolska.pl	