

Instrucțiuni de utilizare pentru termosuflantă portabilă





HECHT 3422



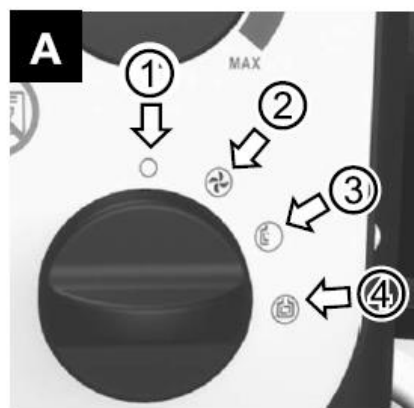
Felicitări pentru achiziționarea produsului marca HECHT. Înainte de a folosi acest produs, vă rugăm să citiți cu atenție manualul producătorului!

Acest manual conține informații importante despre siguranță, instalare, utilizare, întreținere, depozitare, și depanare. Păstrați instrucțiunile într-un loc sigur pentru a putea găsi informațiile în viitor sau pentru alți utilizatori. Având în vedere dezvoltarea tehnologică constantă și adaptarea la cele mai noi standarde de exigență ale UE, modificările tehnice și de design pot fi efectuate fără notificare prealabilă. Fotografiiile sunt doar pentru scop ilustrativ, și este posibil să nu se potrivească exact cu produsul în sine. Nu este posibil să se exercite orice acțiune în justiție legată de manualul de utilizare. Dacă aveți o nelămurire, contactați importator sau distribuitor.

GHID DE ILUSTRĂȚII.....	4
SPECIFICAȚII.....	5
SIMBOLURI AFIȘATE PE PRODUS.....	6
MANUAL DE UTILIZARE.....	9
DECLARAȚIA DE CONFORMITATE.....	56
CONFIRMAREA FAMILIARIZĂRII CU UTILIZAREA PRODUSULUI.....	58

	Atenție/Pericol
	Citiți manualul de instrucțiuni. Citiți instrucțiunile de utilizare pentru a reduce riscul producerii de leziuni.
	Nu acoperiți! Există riscul de supraîncălzire sau de incendiu.
	Risc de arsuri. Păstrați distanța de siguranță față de componentele fierbinți ale produsului.

GHID DE ILUSTRĂȚII

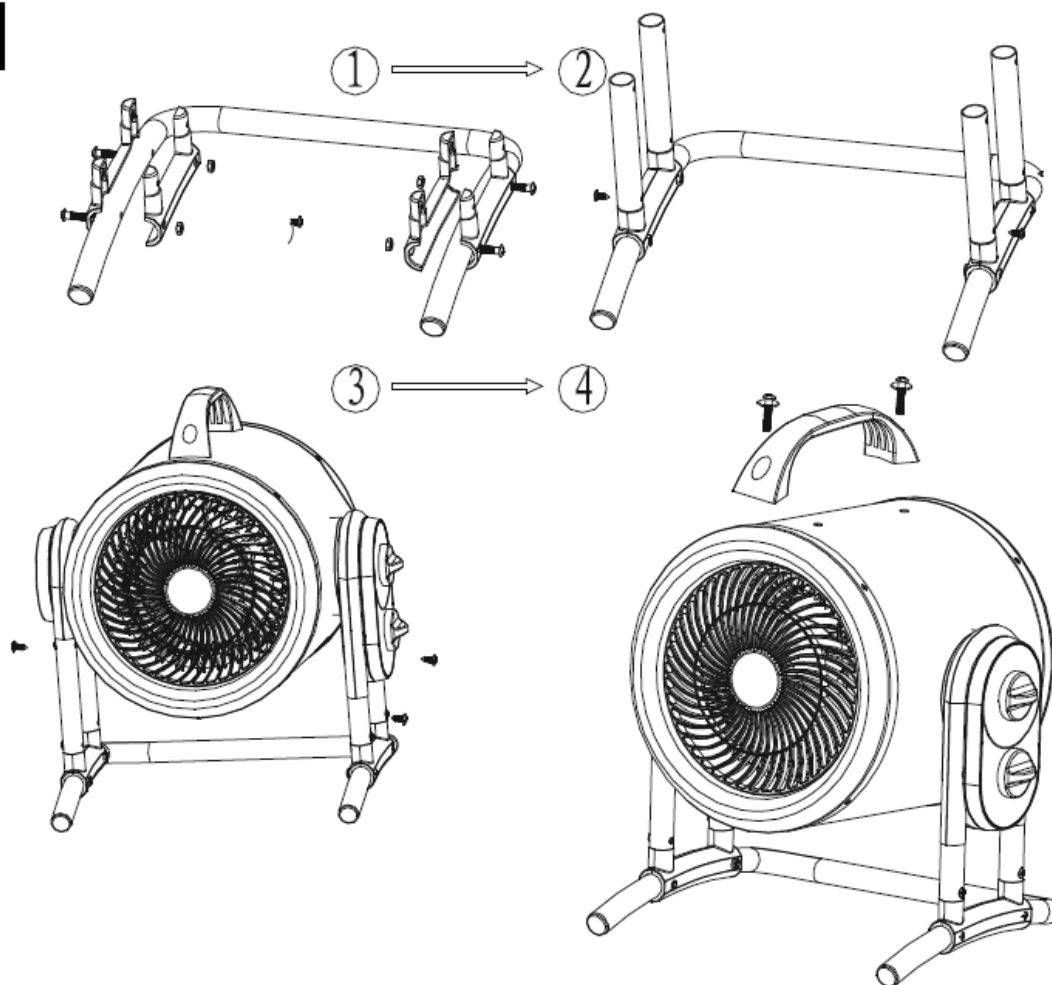










1.	Mâner
2.	Duză de aer cald
3.	Bază
4.	Corpul termosuflantei
5.	Admisia aerului
6.	Panoul de control

	Termostat
	OFF
	Ventilator 40 W
	Jumătate din putere 1500 W
	Jumătate din putere 3000 W












ASAMBLARE

2



	Mâner	1 x
	Șurub M4*28	4 x
	Șurub M5*14	2 x
	Șurub ST 3,5* 10	8 x
	Șaibe 5*12	2 x
	Suport din plastic	2 x
	Tub de suport	4 x
	Tub pentru picioare	1 x

SIMBOLURI DE SIGURANȚĂ

	<p>Produsul dvs. trebuie folosit cu atenție. În acest sens, au fost amplasate etichete pe produs, pentru a vă reaminti în imagini principalele precauții ce trebuie luate în timpul utilizării. Semnificația lor este explicată mai jos.</p>
	<p>Aceste etichete sunt considerate o parte a produsului și nu pot fi îndepărtate sub nicio formă de pe produs. ATENȚIE: Păstrați simbolurile de siguranță clare și vizibile pe produs. Înlocuiți simbolurile dacă lipsesc sau sunt ilizibile.</p>
	<p>Înțelegerea corespunzătoare a acestor simboluri vă va permite să folosiți produsul mai bine și mai sigur. Vă rugăm să le citiți și să le rețineți semnificația.</p>
	<p>Citiți manualul de instrucțiuni.</p>
	<p>Atenție! Tensiune periculoasă!</p>
	<p>Scopul următoarelor simboluri de avertizare este să vă amintească despre măsurile de siguranță pe care trebuie să le luați atunci când utilizați produsul.</p>
	<p>Nu folosiți produsul în ploaie și nu îl lăsați în aer liber când plouă.</p>
	<p>A nu se acoperi! Există riscul de supraîncălzire sau de incendiu.</p>
	<p>Risc de arsuri. Păstrați distanța de siguranță față de piesele fierbinți ale produsului.</p>
	<p>Păstrați întotdeauna cablul la distanță față de sursele de căldură, uleiuri sau margini ascuțite. Scoateți imediat ștecherul din priză dacă s-a deteriorat sau încălzit cablul.</p>
	<p>Siguranță</p>
	<p>Greutate</p>
	<p>Nu debarasați produsele electrice împreună cu resturile menajere.</p>
	<p>Produs în conformitate cu standardele relevante UE.</p>

SPECIFICAȚII

Tensiune	220-240 V ~ 50 Hz /5A
Putere de intrare	3000 W
Curent	13,04 A
Siguranță necesară	15 A
Setări	40 / 1500 / 3000 W
Dimensiuni	340 x 270 x 370 mm
Zona de încălzire	40 m ³
Flux de aer maxim	420 m ³ /h
Greutate	4,75 kg
Nivelul de protecție	IP24
Clasă de protecție	I.
Specificațiile pot suferi modificări fără o notificare în prealabil	

TERMOSUFLANTĂ PORTABILĂ – MANUAL DE UTILIZARE

Citiți toate instrucțiunile înainte de a utiliza acest produs. Păstrați instrucțiunile într-un loc sigur pentru a putea găsi informațiile în viitor sau pentru alți utilizatori. Vă rugăm să vă familiarizați cu următoarele informații, pentru a preveni deteriorarea produsului și leziuni operatorului, pagube materiale, sau deces.

ATENȚIE! Acest produs nu este conceput pentru a fi utilizat de către persoane (inclusiv copii) cu capacități fizice, senzoriale sau mentale reduse, sau lipsite de experiență și cunoștințe, cu excepția cazului în care acestea au fost supravegheate și instruite cu privire la utilizarea produsului de către o persoană responsabilă pentru siguranța lor.

CONȚINUT

GHID DE ILUSTRAȚII

SIMBOLURI AFIȘATE PE PRODUS

SPECIFICAȚII

INSTRUCȚIUNI DE SIGURANȚĂ

INSTRUCȚIUNI GENERALE DE SIGURANȚĂ

INSTRUCȚIUNI DE SIGURANȚĂ SPECIFICE PRODUSULUI

SIGURANȚĂ ELECTRICĂ

SIGURANȚA PERSONALĂ

PROTECȚIA PERSOANELOR

RISCURI REZIDUALE

CERINȚE ELECTRICE

DESPACHETARE

CONȚINUTUL PACHETULUI

ASAMBLAREA BAZEI

UTILIZARE

ÎNCĂLZIREA CU TERMOSUFLANTA

ÎNGRIJIRE ȘI ÎNTREȚINERE

CURĂȚARE

DEPANARE

**DEPOZITARE
SERVICE ȘI PIESE DE SCHIMB
DEBARASARE
GARANȚIA PRODUSULUI**

Note privind tipurile de avertismente din acest manual:

Atenție! Acest semn indica instrucțiuni care trebuie urmate pentru a preveni accidentele ce pot cauza vătămări corporale grave și deces și/sau pot cauza insuficiență mecanică, avarii sau daune.

Notă: acest semn indică sugestii de ghidare utile în folosirea produsului.

INSTRUCȚIUNI DE SIGURANȚĂ

Înainte de a pune în funcțiune acest produs, este necesar să citiți instrucțiunile din acest manual

Citiți aceste instrucțiuni înainte de utilizarea inițială. Acordați o atenție deosebită acestor instrucțiuni de siguranță. Dacă observați daune din cauza transportului sau în timp ce despachetați, anunțați imediat furnizorul. Nu folosiți produsul!

CONDIȚII DE UTILIZARE SPECIFICE

Acest produs este aprobat numai pentru utilizare:

- În conformitate cu descrierea și cu instrucțiunile de siguranță specificate în acest manual de utilizare
- Doar pentru a încălzi direct un spațiu și încălzirea aerului (de ex, în gospodării, ateliere, etc).
-

Orice altă utilizare nu este conform destinației. Utilizarea necorespunzătoare nu este acoperită de garanție și producătorul va respinge orice răspundere. Utilizatorul este responsabil pentru orice daună cauzată terților și bunurilor lor. Modificările neautorizate făcute produsului exclud orice răspundere din partea producătorului pentru daunele ce pot rezulta.

Vă rugăm să țineți cont că produsul nu a fost creat pentru uz comercial sau industrial. Garanția va fi anulată dacă produsul este folosit în scopuri comerciale sau industriale sau pentru alte destinații asemănătoare.

Nu suprasolicitați produsul – utilizați-l numai în intervalul de performanță pentru care a fost conceput.

INSTRUCȚIUNI GENERALE DE SIGURANȚĂ

Atunci când utilizați acest produs, respectați următoarele instrucțiuni de siguranță pentru a exclude riscul de vătămare corporală sau pagube materiale. Vă rugăm să respectați și instrucțiunile de siguranță speciale din capitolele respective. Acolo unde este cazul, urmați directivele legale sau regulamentele de prevenire a accidentelor legate de utilizarea produsului.

Atenție! Acest produs produce un câmp electromagnetic și electrostatic în timpul funcționării. Acest câmp poate interfera în anumite circumstanțe cu implanturi medicale active sau pasive. Pentru a reduce riscul de accidente grave sau mortale, recomandăm persoanelor cu implanturi medicale să consulte medicul lor și producătorul implantului medical înainte de a utiliza acest produs.

Atenție! Când folosiți produse electrice, urmați întotdeauna măsurile elementare de precauție, inclusiv cele care urmează , pentru a reduce riscul de vătămare corporală gravă și/sau daune produsului.

PREGĂTIRE

- Citiți cu atenție instrucțiunile. Familiarizați-vă cu comenzile și utilizarea corectă a produsului;
- Nu permiteți niciodată copiilor sau persoanelor nefamiliarizate cu aceste instrucțiuni să utilizeze produsul. Reglementările locale pot limita vârsta operatorului.
- Nu lucrați niciodată în timp ce sunt în apropiere oameni, în special copii, sau animale de companie.
- Țineți cont de faptul că operatorul sau utilizatorul este responsabil pentru accidentele care afectează alte persoane sau proprietatea lor.

ZONA DE LUCRU

- Păstrați zona de lucru curată și bine iluminată. Zonele aglomerate și întunecate favorizează accidentele.
- Nu operați acest produs în atmosfere explozive, cum ar fi în prezența lichidelor inflamabile, gaze sau praf. Produsul produce scântei care pot aprinde praful sau vaporii.
- Păstrați la distanță copiii și persoanele din jur în timp ce operați o unealtă electrică. Distragerea atenției poate duce la pierderea controlului.

INSTRUCȚIUNI DE SIGURANȚĂ SPECIFICE PRODUSULUI

- Utilizatorul trebuie să citească manualul de utilizare înainte de a folosi produsul.
- Produsul se încălzește în timpul utilizării. Așezați-l la o distanță sigură față de obiectele inflamabile cum ar fi mobila, perdelele și altele asemănătoare.
- Nu acoperiți produsul și nu-l utilizați ca suport de uscare pentru hainele umede.
- Termosuflanta nu trebuie să fie amplasată sub o priză.
- Nu conectați termosuflanta cu un timer cu întrerupător sau alt echipament ce poate porni automat produsul. (de exemplu în lipsa dvs.)
- Nu utilizați produsul în atmosfere explozive, cum ar fi în prezența lichidelor inflamabile, gaze, sau praf.
- Dacă se utilizează un prelungitor, acesta trebuie să fie cât mai scurt și întotdeauna extins complet.
- Nu trebuie să conectați alte dispozitive la aceeași priză ca și termosuflanta.
- Nu utilizați termosuflanta în imediata vecinătate a apei (de exemplu, o cadă, un duș sau o piscină).
- Nu utilizați produsul dacă sunteți obosiți sau sub influența drogurilor, a alcoolului sau a unei medicații.
- Nu utilizați niciodată produsul cu un dispozitiv de protecție deteriorat sau lipsă.
- Nu așezați produsul pe vehicule în mișcare sau undeva unde o persoană se poate împiedica ușor.
- Păstrați termosuflanta la distanță față de perdele sau locuri unde admisia de aer poate fi blocată.
- Asigurați-vă că produsul este supravegheat în timpul operării și păstrați la distanță copiii și animalele.
- Nu vă aplecați niciodată spre piese în mișcare cu mâinile și picioarele.
- Nu atingeți suprafața în timpul utilizării. Există riscul de arsuri la piesele fierbinți.
- Oprii produsul și deconectați-l de la sursa de alimentare (scotând ștecherul din priză) în următoarele situații:
 - În timpul pauzelor de lucru și dacă produsul nu este folosit

- Când efectuați operațiuni pe produs (curățare, întreținere)
- În cazul în care cablul de alimentare este deteriorat sau încâlcit.
- Folosiți numai piese de schimb și componente livrate și recomandate de producător. Utilizarea de piese care nu sunt originale rezultă în pierderea imediată a garanției.
- Nu este necesară nici o calificare cu excepția parcurgerii detaliate a instrucțiunilor acestui produs.
- Doar persoanele ce au împlinit 16 ani pot să folosească produsul.
- Folosirea oricărui accesoriu sau atașament sau efectuarea oricărei operațiuni cu acest produs, altele decât cele recomandate în acest manual de utilizare poate prezenta un risc de leziuni personale și/sau daune materiale.
- Depozitați produsul într-un loc uscat, departe de accesul copiilor.
- Folosiți numai piese de schimb și componente livrate și recomandate de producător.
- Nu încercați să reparați produsul singur. Orice operațiune care nu este menționată în acest manual POATE FI EFECTUATĂ NUMAI DE CĂTRE CENTRELE DE SERVICE AUTORIZATE.

Atenție! Nu atingeți cablul deteriorat și scoateți ștecherul din priză când cablul este deteriorat în timpul funcționării. Cablurile deteriorate cresc riscul unui șoc electric. În cazul în care cablul de alimentare este deteriorat, acesta trebuie imediat înlocuit cu un cablu fără defect, pentru a evita situațiile periculoase.

SIGURANȚA ELECTRICĂ

Atenție! Nu atingeți cablul dacă este deteriorat și scoateți ștecherul din priză atunci când cablul este deteriorat în timpul funcționării. Cablurile deteriorate sporesc riscul producerii unui șoc electric. Dacă sursa de alimentare este deteriorată, trebuie înlocuită imediat cu un cablu fără defect, pentru a evita situațiile periculoase.

- Nu lăsați produsul în ploaie, nici nu folosiți produsul în locuri umede. Păstrați o bună luminozitate în spațiul de lucru.
- Nu folosiți produsul în locuri cu pericol de incendiu sau explozie
- Protejați-vă împotriva unui șoc electric.
- Nu transportați sau manipulați produsul de cablul de alimentare, nu scoateți ștecherul din priză trăgând de cablul. Protejați cablul de alimentare de căldură, grăsime, lichide agresive și margini ascuțite
- Scoateți ștecherul din priză înainte de orice ajustare, reparație sau operațiune de întreținere
- Verificați cablul de serviciu cu regularitate și verificați dacă nu există semne de deteriorare sau învechire
- În cazul în care cablul de serviciu este deteriorat, înlocuiți-l într-un service autorizat, pentru a preveni pericolele.
- Nu conectați cablul deteriorat la priză și nu atingeți cablul deteriorat înainte de a-l deconecta de la priză. Cablul deteriorat poate duce la contactul cu părți sub tensiune
- Lucrați doar în acele zone la care puteți ajunge în siguranță. Păstrați întotdeauna o poziție staționară și echilibrul.
- Evitați pornirea accidentală. Când transportați produsul, scoateți întotdeauna ștecherul din priză. Când conectați ștecherul, asigurați-vă că întrerupătorul este oprit.
- Verificați părțile deteriorate. Înainte de următoarea utilizare, inspectați capacele de protecție deteriorate și alte părți pentru a stabili dacă părțile pot continua să-și îndeplinească sarcinile. Verificați ajustarea părților în mișcare și mobilitatea lor, concentrați-vă pe fisuri și părți rupte, îmbinări și alte circumstanțe care le-ar putea afecta îndeplinirea sarcinilor. Capacul de protecție sau alte piese care sunt deteriorate, trebuie reparate sau înlocuite de un service autorizat. Un întrerupător defect trebuie înlocuit într-un service autorizat.

- Nu folosiți produsul dacă nu puteți porni/opri întrerupătorul
- Nu folosiți produsul atunci când cablul de alimentare este defect
- Acest produs electric este construit în conformitate cu toate reglementările de siguranță în vigoare care i se aplică. Toate reparațiile trebuie efectuate numai de către o persoană calificată și trebuie folosite numai piese de schimb originale. Altfel, utilizatorul poate fi în pericol.
- Deconectați de la sursa de alimentare (scoțând ștecherul din priză):
 - Ori de câte ori produsul este lăsat nesupravegheat
 - Înainte de a curăța un blocaj
 - Înainte de a inspecta, curăța sau a lucra pe produs
 - Dacă loviți un obiect
 - Ori de câte ori produsul începe să vibreze fără motiv
 - Când îl transportați

PROTECȚIA PERSONALĂ

- Acest produs trebuie utilizat doar de către persoane competente din punct de vedere fizic și mental care au parcurs instrucțiunile de utilizare și sunt familiarizate cu produsul, precum și informați cu privire la pericole.
- Produsul nu trebuie utilizat de către persoane care au deficiențe senzoriale și mintale, de către copii sau persoane cu mobilitate redusă. Persoanele fără experiență și cunoștințe în utilizarea produsului pot să lucreze cu produsul doar sunt supervizați de către o persoană responsabilă.
- Copiii trebuie supravegheați pentru a se asigura că nu se joacă cu o astfel de mașină.
- Rămâneți vigilenți, atenți la ce faceți, folosind bunul simț atunci când operați un instrument pe benzină.
- Nu utilizați un astfel de produs dacă sunteți obosit sau sub influența drogurilor, alcoolului sau a medicației. Un moment de neatenție în timpul operării acestei mașini poate duce la pierderea controlului și la leziuni grave.
- Nu vă aplecați prea tare. Păstrați-vă întotdeauna echilibrul și purtați încălțăminte potrivită. Acest lucru vă va permite să aveți un control mai bun asupra mașinii în situații neprevăzute.
- Îndepărtați orice cheie de reglare sau cheie înainte de a porni produsul. O cheie lăsată atașată la o componentă rotativă a produsului poate provoca accidente.
- Îmbrăcați-vă corespunzător. Nu purtați haine largi sau bijuterii. Păstrați-vă părul, îmbrăcămintea și mănușile departe de piesele în mișcare. Hainele largi, bijuteriile sau părul lung pot fi prinse între piesele în mișcare.

PROTECȚIA PERSOANELOR

Fiți pregătiți! Asigurați-vă că aveți cel puțin unul dintre următoarele lucruri:

- Extinctor de foc corespunzător (Pudră uscată)
- Trusă de prim ajutor complet echipată, la îndemâna utilizatorului produsului sau a persoanei care îl însoțește.
- Telefon mobil sau un alt dispozitiv pentru apelarea rapidă a unui serviciu de urgență

Nu lucrați singuri. Trebuie să aveți în preajma dvs. o altă persoană care cunoaște principiile de prim ajutor.

Persoana care vă însoțește trebuie să păstreze distanța de siguranță față de zona de lucru, dar trebuie să vă poată vedea în orice moment. Lucrați numai în acele zone din care puteți apela rapid un serviciu de urgență.

- În situația producerii unei leziuni, respectați întotdeauna principiile de prim ajutor.
- Dacă pielea este arsă, în primul rând evitați efectul următor al sursei de ardere. Zona rănită de dimensiuni mici trebuie răcită cu apă la o temperatură de 4-8 ° C. Nu aplicați unguente, creme sau pudre pe zona afectată. Cea mai bună metodă este de a utiliza o compresă umedă, cum ar fi o batistă sau un prosop. Apoi, asigurați un pansament steril și, dacă este necesar, apălați la un medic.
- Nu lăsați combustibilul să intre în contact cu pielea dvs. Tineți combustibilul departe de ochi. Dacă intră în contact cu ochii, spălați imediat cu apă curată. Dacă iritația persistă, contactați imediat un medic.

Puneți siguranța pe primul loc în caz de incendiu:

- În cazul în care focul vine de la motor sau fum apare din orice altă parte decât din orificiul de evacuare, în primul rând distanțați-vă de produs pentru a vă asigura siguranța fizică.
- Oprii produsul și deconectați de la sursa de alimentare
- Folosiți stingător de incendiu cu pudră uscată pentru a preveni răspândirea incendiului.
- O reacție panicată ar putea duce ca incendiul și alte daune să devină mai extinse

RISCURI REZIDUALE

Chiar dacă produsul este utilizat în conformitate cu instrucțiunile, este imposibil de eliminat toate riscurile asociate cu funcționarea sa. Următoarele riscuri pot să apară, riscuri rezultate din construcția sa:

- Pericol mecanic, cauzate de tăiere și aruncare.
- Pericol electric cauzat de contactul cu piese sub tensiune înaltă (contact direct) sau cu piese de schimb, care au fost sub o înaltă tensiune din cauza unor defecțiuni ale produsului (contact indirect).
- Pericol de căldură, rezultând în ardere sau opărire și alte leziuni cauzate de un posibil contact cu obiecte fierbinți sau alte materiale, inclusiv surse de căldură.
- Risc de zgomot care poate duce la pierderea auzului (surzenie) și alte tulburări fiziologice (de exemplu pierderea echilibrului, pierderea cunoștinței)
- Risc de vibrații (rezultând în daune vasculare și neurologice ale sistemului mână-braț, de exemplu, așa-numita "boală a degetelor albe")
- Pericol de contact cu lichide nocive, gaz, vapori, fum și praf sau de inhalarea acestora, legate de emisii
- Pericole cauzate de nerespectarea principiilor ergonomice în construcția produsului, de exemplu, pericole cauzate de o poziție nesănătoasă a corpului, suprasolicitarea sau poziția nenaturală a sistemului braț-mână, legate de construcția mânerului, echilibrul produsului
- Pericole cauzate de pornirea neașteptată, depășirea neașteptată a turațiilor motorului, cauzate de un defect/defecțiune a sistemului de control, legate de defecte ale mânerului și plasarea conducătorilor.
- Pericole cauzate de imposibilitatea de a opri produsului în cele mai bune condiții, legate de soliditatea mânerului și plasarea dispozitivului de închidere a motorului.
- Pericole cauzate de un defect de sistemului de control al produsului, legate de soliditatea mânerului, plasarea conducătorilor și de marcare.
- Pericole cauzate de rupere (a lanțului) în timpul funcționării.
- Pericole cauzate de desprinderea unor părți și stropirea cu lichide.

CERINȚE ELECTRICE

- Nu utilizați niciodată produsul fără o conectare la o priză cu împământare cu o tensiune de 230V/50Hz și siguranță cu protecție.
- Conectați produsul numai la o priză dotată cu un dispozitiv de protecție pentru a preveni dispersia de curent (comutator FI), de maximum 30 mA.
- Utilizați doar acel tip de prelungitoare ce corespund aplicației și care au conductori cu ecartament adecvat.
- Lungimea prelungitorului cu fire transversale crește proporțional cu lungimea și puterea echipamentului conectat. Consultați-vă cu un expert când alegeți prelungitorul cu fire transversale.
- Folosiți întotdeauna doar un prelungitor de o lungime corespunzătoare.
- Atunci când se lucrează în exterior, folosiți numai prelungitoare care sunt aprobate și corespunzător marcate pentru această aplicație.
- Derulați cablul complet înainte de utilizare. Asigurați-vă că nu este deteriorat.

Atenție! Nu atingeți cablul dacă este deteriorat și scoateți ștecherul din priză atunci când cablul este deteriorat în timpul funcționării. Cablurile deteriorate sporesc riscul unui șoc electric. Dacă sursa de alimentare este deteriorată, trebuie înlocuită imediat cu un cablu fără defect, pentru a evita situațiile periculoase.

Notă: Dacă aveți vreo nelămurire, verificați cu furnizorul local de electricitate sau cu un electrician dacă doriți să vă asigurați că rețeaua locuinței dvs. îndeplinește aceste cerințe.

- Așezați cablul de alimentare în așa fel încât nu se interpuce cu lucrul și pentru a evita defectiunile.
- Feriți cablul de căldură, lichide corozive și margini ascuțite.
- Când deconectați ștecherul nu trageți de cablu.
- Dacă este defect cablul, schimbați-l într-un service autorizat pentru a preveni unele pericole.
- Nu transportați sau nu manipulați produsul trăgând de cablul de alimentare, nu trageți ștecherul din priză trăgând de cablu. Protejați cablul de alimentare de căldură, uleiuri și margini ascuțite.

DESPACHETAREA

- Scoateți cu atenție produsul din cutie.
- Inspectați cu atenție toate piesele. În cazul în care există vreo piesă deteriorată sau lipsă, contactați distribuitorul sau un centru de service autorizat.
- Nu debarasați materialele de ambalare până când nu ați analizat cu atenție dacă nu a rămas în ele o piesă a produsului.
- Componentele ambalajului (pungi de plastic, agrafe, etc) nu trebuie lăsate la îndemâna copiilor; ar putea crea unele pericole.
- Aruncarea ambalajelor trebuie făcută în conformitate cu reglementările în vigoare în țara în care produsul a fost instalat.
- Asigurați-vă că pungile și recipientele din material plastic sunt lăsate undeva la întâmplare, întrucât poluează.
- Dacă aveți vreo temere, nu folosiți produsul, până când nu a fost verificat de către un centru de service autorizat.

CONȚINUTUL PACHETULUI

1 x termosuflantă cu bază, 1 x manual de utilizare

Accesoriile standard pot suferi modificări fără o înștiințare în prealabil.

Acest produs necesită asamblare. Produsul trebuie asamblat corespunzător înainte de utilizare.

Dacă observați deteriorări de transport în timp ce despachetați, anunțați imediat furnizorul dumneavoastră. Nu folosiți produsul! Vă recomandăm să păstrați pachetul pentru o utilizare ulterioară. Materialele de ambalare trebuie să fie apoi reciclate sau debarasate în conformitate cu legislația în vigoare. Sortați diferite părți ale ambalajului în funcție de material și predați-l la centrele de colectare adecvate. Pentru informații suplimentare, contactați administrația locală.

ASAMBLAREA BAZEI

(dacă nu este deja asamblată)

1. Asamblați piesele bazei și înșurubați-le la produs după cum se arată în Imag. 2.
2. Acum produsul este pregătit pentru utilizare.

UTILIZARE

Poziționați termosuflanta în așa fel încât stă în sus pe o suprafață stabilă la o distanță sigură față de mediile umede și obiecte inflamabile.

Conectați termosuflanta la priză.

ÎNCĂLZIREA CU TERMOSUFLANTA

1. Setează butonul de control al termostatului în poziția dorită (imag. B). Pentru o încălzire mai rapidă, că recomandăm să setați termostatul la maxim și să-i permiteți termosuflantei să se încălzească. Apoi setați poziția dorită. Ventilatorul este pornit automat împreună cu încălzirea.
2. Termostatul evaluează temperatura ambientală. Odată ce încăperea ajunge la temperatura dorită, elementul de încălzire se va opri. Odată ce temperatura scade, elementul de încălzire se va porni din nou. Ventilatorul funcționează încontinuu chiar și atunci când căldura se oprește, de aceea încălzitorul păstrează temperatura camerei constantă.

UTILIZAREA VENTILATORULUI

Ventilatorul poate fi pornit separat – setați butonul de control în dreptul simbolului ventilatorului. Poate fi folosit pentru circulația aerului în încăpere sau pentru răcire în lunile de vară.

OPRIREA

Înainte de a opri termosuflanta, setați termostatul la minim și permiteți-i ventilatorului să funcționeze timp de 2 minute pentru a răci produsul. Apoi opriți termosuflanta și deconectați-o de la priză.

DECONECTAREA TERMICĂ

Termosuflanta este echipată cu o protecție pentru supraîncălzire termică. În situația în care protecția deconectează produsul, scoateți-l din priză și permiteți-i să se răcească timp de cel puțin 10 minute. Verificați și rezolvați orice cauză posibilă a supraîncălzirii (de exemplu, admisie blocată). Apoi porniți din nou termosuflanta.

NOTĂ: Când utilizați termosuflanta pentru prima dată, puteți observa că emite puțin fum. Elementul de încălzire a fost acoperit cu un ulei de protecție din fabrică. Fumul este cauzat de uleiul rămas când este încălzit. Acest lucru este normal și o să dispară după o perioadă scurtă.

ÎNGRIJIRE ȘI ÎNTREȚINERE

O bună întreținere este esențială pentru o funcționare sigură, economică și fără probleme.

ATENȚIE! O întreținere necorespunzătoare, sau nerezolvarea unei probleme înainte de utilizare, poate provoca defecțiuni care să vă rănească grav sau chiar să vă pună în pericol viața. Urmați mereu recomandările de verificare și întreținere conținute în acest manual.

ATENȚIE! Înainte de orice operațiune de întreținere trebuie: să opriți produsul, să deconectați cablul de la priză și să așteptați ca produsul să se răcească.

- Manevrarea cu atenție și curățarea cu regularitate asigură funcționalitatea și eficiența produsului pentru o perioadă mai mare de timp.
- Păstrați produsul în stare bună, dacă este necesar schimbați etichetele de avertizare și instrucțiuni de pe produs.
- Păstrați toate piulițele, șuruburile și șuruburile strânse, asigurându-vă că produsul este în stare bună de funcționare în condiții de siguranță.
- Înlocuiți piesele uzate sau deteriorate pentru siguranță. Utilizați numai piese de schimb originale.
- Înlocuiți piesele deteriorate, mai ales dispozitivele de siguranță, doar cu piese originale, întrucât piesele care nu sunt testate și aprobate de producătorul echipamentului pot cauza daune imprevizibile.
- Operațiunile de reparație și întreținere, altele decât cele descrise în această secțiune, trebuie puse în practică doar la un service autorizat.
- Verificați ca toate dispozitivele de siguranță să funcționeze după fiecare operațiune de service.
- O dată pe sezon, duceți produsul la verificat și întreținut într-un centru de service autorizat.

CURĂȚARE

- Nu spălați echipamentul cu apă sau nu-l scufundați în apă.
- Curățați suprafața produsului cu regularitate – ștergeți-o cu un burete îmbibat în apă sub 50°C și detergent slab, apoi uscați-o cu cârpă curată.
- Nu utilizați nici un solvent sau materiale abrazive, care pot cauza deteriorări ireparabile. Chimicalele pot deteriora suprafața produsului.
- Acordați atenție să nu permiteți ca apa să pătrundă în spațiul interior al produsului.
- Curățați și cablul și ștecherul.

DEPANARE

ATENȚIE! Defecțiunile apărute la produsul dvs. care necesită o intervenție mai complexă trebuie întotdeauna rezolvate într-un atelier specializat. Intervențiile neautorizate pot provoca daune. Dacă nu puteți rectifica defecțiunea cu ajutorul măsurilor descrise aici, contactați un centru de service autorizat.

Problemă	Cauză probabilă	Soluție
Termosuflanta nu funcționează, chiar dacă este conectată la priză iar comutatorul și termostatul sunt activate	Produsul nu primește curent	Verificați priza, sursa de alimentare și, după caz, solicitați intervenția unui electrician
	Cablul este deteriorat	Reparați-l într-un centru de service autorizat
Elementul de încălzire se înroșește	Tensiunea de intrare este prea mare sau prea mică	Utilizați o sursă de alimentare în conformitate cu datele de pe etichetă
	Grila admisiei cu aer este blocată	Îndepărtați obiectul ce blochează admisia și mențineți termosuflanta la distanță față de obiectele care pot să acopere admisia (de ex., perdelele)
Produsul nu se încălzește, funcționează doar ventilatorul	Comutatorul nu a fost setat în poziția de încălzire	Setați comutatorul în poziția de încălzire
	Termostatul a fost activat (a deconectat încălzirea)	Setați termostatul și ascultați dacă se aude un sunet de închis/deschis. Dacă nu se aude nici un click iar termostatul nu este deteriorat, termosuflanta va porni automat după ce se va răci.
	Sistemul de prevenire a topirii a fost activat	Opriti termosuflanta și verificați dacă admisia sau evacuarea este blocată. Deconectați ștecherul și așteptați cel puțin 10 minute pentru ca sistemul de protecție să se reseteze, înainte de a încerca să porniți termosuflanta.
Zgomote/vibrații neobișnuite	Produsul nu este așezat corect, în sus	Așezați termosuflanta pe o suprafață dreaptă în poziția corectă.

ATENȚIE! Defecțiunile care nu apar în acest tabel pot fi rezolvate într-un centru de service autorizat.

DEPOZITARE

- Opriți produsul dacă nu îl folosiți și așteptați până se răcește.
- Înlocuiți piesele uzate sau deteriorate din motive de siguranță.
- Depozitați produsul într-un loc uscat, curat, întunecos și ferit de îngheț, protejat împotriva prafului și departe de accesul copiilor.
- Când nu se utilizează, depozitați produsul în așa fel încât nu poate fi pornit de persoane neautorizate.
- Acoperiți produsul cu o învelitoare de protecție corespunzătoare, ce nu reține umezeala. Nu folosiți folii de plastic ca protecție împotriva prafului. O învelitoare non poroasă va reține umezeala în jurul motorului, favorizând rugina și coroziunea.

ATENȚIE! Nu depozitați produsul afară neprotejat sau într-un mediu umed.

SERVICE ȘI PIESE DE SCHIMB

- Asigurați-vă că reparațiile sunt făcute de un personal de calificat, folosind doar piese de schimb identice. Acest lucru va asigura siguranța funcționării produsului.
- Dacă aveți nevoie de consiliere tehnică, reparații, piese de schimb originale, contactați cel mai apropiat service HECHT autorizat. Pentru informații cu privire la locații de service, vizitați **www.hecht.cz**.
- La comandarea pieselor de schimb, vă rugăm să menționați numărul părții; acesta poate fi găsit pe **www.hecht.cz**

DEBARASARE

- Debarasați produsul, accesoriile și ambalajele, conform cerințelor de protecție a mediului la centrul de reciclare.
- Acest produs nu face parte din categoria deșeurilor menajere. Salvați mediul înconjurător și duceți acest produs la punctele de colectare recunoscute, unde va fi primit gratuit. Pentru mai multe informații vă rugăm să contactați autoritățile locale sau cel mai apropiat punct de colectare. Depozitarea necorespunzătoare poate fi pedepsită conform reglementărilor naționale.

GARANȚIA PRODUSULUI

- Pentru acest produs, oferim o garanție legală pentru defecte timp de 24 luni de la livrare.
- Pentru uz industrial, comercial și altele decât utilizarea în regim personal, se aplică o garanție a calității de 6 luni de la livrare.
- Toate produsele sunt proiectate pentru uz casnic, dacă nu există o altă informație în manualul de instrucțiuni sau în descrierea de funcționare. Atunci când se utilizează alt mod sau în contradicție cu manualul de instrucțiuni, cererea nu este recunoscută ca fiind legitimă.
- Selectarea necorespunzătoare a anumitor produse și faptul că produsul nu îndeplinește cerințele dumneavoastră, nu poate fi un motiv pentru plângere. Cumpărătorul trebuie să fie familiarizat cu proprietățile produsului.
- Cumpărătorul are dreptul de a solicita vânzătorului să verifice funcționalitatea produsului și să îl familiarizeze cu funcționarea sa.

- O condiție prealabilă primirii cererilor de garanție este că orientările pentru funcționare, service, curățenie, depozitare și întreținere au fost urmate.
- Deteriorările cauzate de uzura fizică și rupere, supraîncărcare, utilizarea incorectă sau intervenții în afara unui service autorizat în perioada de garanție, sunt excluse de la garanție.
- Garanția nu acoperă uzura cauzată de utilizarea obișnuită și componente denumite consumabile comune (de exemplu: tarifele de service, filtre, lame, cureaua trapezoidală și curelele dințate, lanțuri, piese de carbon, garnituri, bujii).
- Din garanție sunt excluse uzura produsului sau a unor părți cauzată de utilizarea normală a produsului sau a unor părți ale produsului (de exemplu, baterie scăzută sau capacitate redusă a bateriei, după o perioadă de viață de obicei de 6 luni) și în alte părți supuse uzurii naturale.
- Pentru piesele vândute la un preț mai mic, garanția nu acoperă defectele pentru care a fost negociat prețul mai mic.
- Daunele cauzate de defecte ale materialelor sau de o eroare a producătorului vor fi remediate gratuit printr-o livrare - înlocuire sau reparație. Se consideră că produsul revine în centrul nostru de service în întregime și cu dovada cumpărării.
- Instrumentele de curățare, întreținere, inspecție și de aliniere nu fac parte din actul de garanție și sunt servicii plătite.
- Reparațiile care nu fac obiectul garanției, se pot face în centrul nostru de service, contra cost. Centrul nostru de service va fi bucuros să vă elaboreze un buget al costurilor.
- Vom lua în considerare numai dispozitivele care au fost livrate curate, complete, cu condiția ca acestea să fie ambalate corespunzător și să se facă plata. Dispozitivele trimise ca bunuri neplătite, ca bunuri voluminoase, cu transport special, nu vor fi acceptate.
- În caz de cerere de garanție justificată, vă rugăm să contactați centrul nostru de service. Acolo veți primi informații suplimentare cu privire la prelucrarea cererilor.
- Informații despre locațiile de servicii se găsesc la www.hecht.cz
- Vă debarasăm gratuit de vechile dumneavoastră produse electrice.

DECLARAȚIA DE CONFORMITATE

RO	EN	SK	PL
Noi, producătorul dispozitivului și deținătorul documentelor pentru eliberarea acestei "Declarații de conformitate":			
HECHT MOTORS s r.o., Za mlýnem 25/1562, 147 00 Praha 4, Czech Republic, IČO 61461661			
Declarăm pe propria răspundere			
Produsul			
Termosuflantă portabilă			
Denumire comercială și tip			
HECHT 3422			
Model			
BGP1403-03-15T			
Procedura utilizată pentru evaluarea conformității:			
În conformitate cu Directiva 2014/35/EC			
Această declarație a fost emisă pe baza certificatului de			
TUV Rheinland LGA Products GmbH, Germany TUV Rheinland/CCIC (Ningbo) Co, Ltd., P.R.C.			
Această declarație de conformitate este emisă în conformitate cu Directivele UE:			
2014/30/EU 2014/35/EU 2002/95/EC & 2011/65/EU			
Următoarele norme armonizate sunt utilizate pentru garanție conformității, împreună cu normele și reglementările naționale			
EN 60335-1, EN 60335-2-30, EN 62233; EN 55014-1, EN 55014-2, EN 61000-3-2; EN 61000-3-3			

<p>Confirmăm prin prezenta că:</p> <p>- acest produs, definit de datele menționate, este în conformitate cu cerințele de bază menționate în reglementările guvernamentale și cerințele tehnice și este sigur pentru funcționarea obișnuită, pentru utilizarea determinat de producător</p> <p>- Au fost luate măsuri pentru a asigura conformitatea tuturor produselor introduse pe piață cu documentația tehnică și cerințele reglementărilor tehnice</p>			
În Praga, la data de			
27.06.2016			
Nume			
Rudolf Runštuk			
Titlu : Director executiv			

CONFIRMAREA FAMILIARIZĂRII CU UTILIZAREA PRODUSULUI

EN	CS	SK	PL
Numele produsului *			
Model *			
Data cumpărării *			
Nr. de serie al produsului *			
Cumpărător (nume, numele companiei), adresă*			
Confirm că am primit produsul complet funcțional împreună cu instrucțiuni și dovada de cumpărare de la un dealer oficial autorizat Hecht și accept termenii acestei garanții.			
* A se completa de către vânzător			
Semnătura cumpărătorului/		Ștampila și semnătura/	
<p>SERVICE CENTRAL/ CENTRÁLNÍ SERVIS / CENTRÁLNY SERVIS / SERWIS CENTRALNY HECHT MOTORS spol. s r.o., U Mototechny 131, 251 62 Tehovec, Tel: +420 323 601 347, Fax: +420 323 661 348, www.hecht.cz, servis@hecht.cz HECHT SKspol. s r.o., Letisková 20, 971 01 Prievidza, Tel: +421 46 542 03 20, Fax: +421 46 542 72 07, www.hecht.sk, reklamacie@hecht.sk HECHT Polska sp. z o.o., ul. Mickiewicza 54, 66-450 Bogdaniec, Tel: 48 957 117 140, Fax: 48 957 117 141, www.hechtpolska.pl, info@hechtpolska.pl HECHT HUNGARY Kft., II. Rakoczi Ferenc ut 323, 1214 Budapest, www.hecht.hu</p>			