

Instrucțiuni de utilizare pentru aerotermă cu ventilator și termostat

HECHT 3329








Acest produs este conceput pentru a fi utilizat doar în spații bine izolate sau uz ocazional.









Înainte de a folosi acest produs, vă rugăm să citiți cu atenție manualul producătorului!

FELICITĂRI PENTRU ACHIZIȚIONAREA PRODUSULUI MARCA HECHT. Acest manual conține informații importante despre siguranță, instalare, utilizare, întreținere, depozitare și depanare. Păstrați instrucțiunile într-un loc sigur pentru a putea găsi informațiile pe viitor sau pentru fi utile altor utilizatori. Având în vedere dezvoltarea tehnologică constantă și adaptarea la cele mai noi standarde de exigență ale UE, modificările tehnice și de design pot fi efectuate fără o notificare prealabilă. Fotografiile sunt doar în scop ilustrativ și este posibil să nu se potrivească exact cu produsul în sine. Nu este posibil să se exercite orice acțiune în justiție legată de manualul de utilizare. În caz de dubiu, contactați importatorul sau distribuitorul.

SIMBOLURI DE SIGURANȚĂ.....
SPECIFICAȚII.....
DESCRIEREA PRODUSULUI.....
GHID DE ILUSTRĂȚII.....
MANUAL DE UTILIZARE.....
CONFIRMAREA FAMILIARIZĂRII CU UTILIZAREA PRODUSULUI.....
DECLARAȚIA DE CONFORMITATE.....

SIMBOLURI DE SIGURANȚĂ

	Produsul dvs. trebuie folosit cu atenție. În acest sens, au fost amplasate etichete pe produs, pentru a vă reaminti în imagini principalele precauții ce trebuie luate în timpul utilizării. Semnificația lor este explicată mai jos.
	Aceste etichete sunt considerate o parte a produsului și nu pot fi îndepărtate sub nicio formă de pe produs. ATENȚIE: Păstrați simbolurile de siguranță clare și vizibile pe produs. Înlocuiți simbolurile dacă lipsesc sau sunt ilizibile.
	Înțelegerea corespunzătoare a acestor simboluri vă va permite să folosiți produsul mai bine și mai sigur. Vă rugăm să le citiți și să le rețineți semnificația.
	Cititi manualul de utilizare.
	Atenție! Tensiune periculoasă!
	Scopul următoarelor simboluri este să vă amintească măsurile de precauție care trebuie luate pe parcursul utilizării.
	Nu utilizați acest produs în ploaie și nu-l lăsați afară pe timp de ploaie.
	Nu acoperiți! Risc de supraîncălzire sau incendiu.

	Risc de arsuri. Păstrați distanța față de piesele fierbinți ale produsului.
	Păstrați în permanență cablul la distanță de sursele de căldură, uleiuri sau margini ascuțite. Scoateți ștecherul din priză imediat dacă este deteriorat sau încălzit cablul.
	Siguranță
	Greutatea
	Nu debarasați produsele electrice împreună cu resturile menajere
	Produsul este în conformitate cu standardele UE în vigoare.
	Date LWA cu privire la nivelul de zgomot în dB.
	Numărul articolului de identificare

SPECIFICAȚII

Producția de energie termică		
Producția de energie termică nominală	P_{nom}	3 kW
Producția de energie termică minimă (indicativă)	P_{min}	✗
Producția de energie termică continuă maximă	$P_{max,c}$	3 kW

Consumul de energie electrică auxiliară		
La producția de energie termică nominală	e_{lmax}	N / A
La producția de energie termică minimă	e_{lmin}	N / A
În modul "Standby" (Așteptare)	e_{lsb}	0 kW

Tipul de control temperatură producție de energie termică/temperatură cameră	
Cu termostat mecanic pentru controlul temperaturii în încăpери	✓

Mai multe specificații	
Tensiune / Frecvență	230 V ~ ± 10% 50 Hz
Putere de intrare	3 kW
Curent	13,04 A
Siguranță necesară	16 A
Setări	40 / 1500 / 3000 W

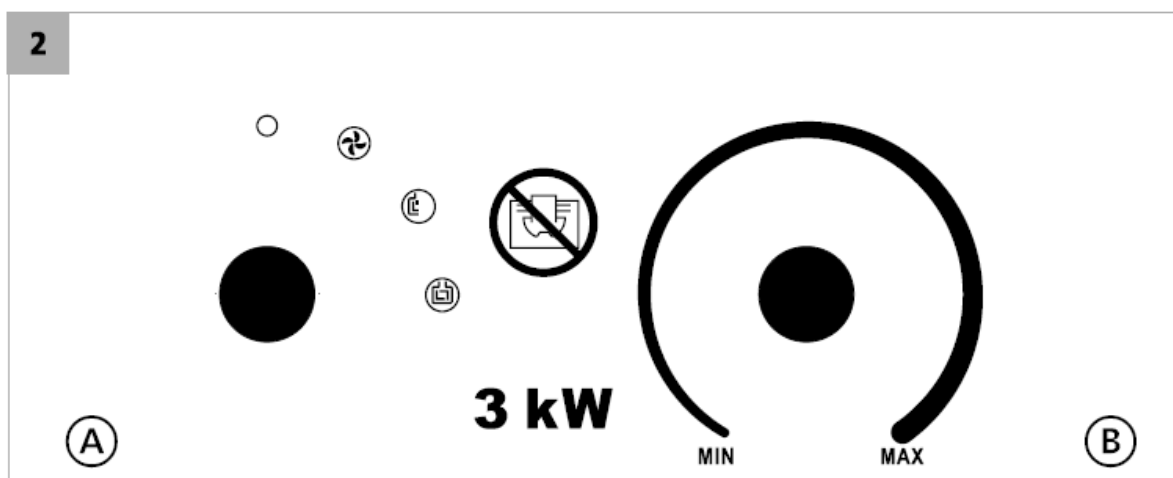
Suprafața încălzită	60 - 70 m ³
Fluxul de aer maxim	354 m ³ /h
Nivelul de protecție	IPX4
Clasa de protecție	I
Eficiența energetică sezonieră a încălzirii spațiului	ηS 36%
Dimensiuni	243 x 227 x 295 mm
Greutate	3,4 kg
Specificațiile pot suferi modificări fără o înștiințare în prealabil.	

DESCRIEREA PRODUSULUI

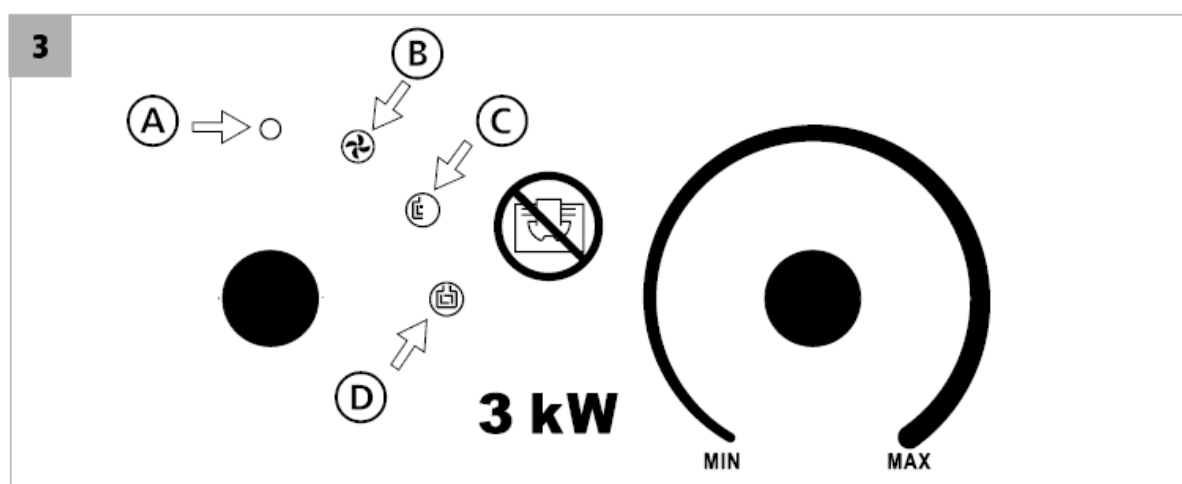


- A. Mâner
- B. Panou de control
- C. Corpul aerotermei
- D. Admisie aer
- E. Evacuare aer cald
- F. Bază

GHID DE ILUSTRAȚII



- A. Buton de control pentru opțiunile de încălzire
- B. Buton de control termostat



- A. OFF
- B. Ventilator
- C. Putere medie pentru încălzire
- D. Putere maximă pentru încălzire

MANUAL DE UTILIZARE

CONȚINUT

SIMBOLURI DE SIGURANȚĂ

SPECIFICAȚII

DESCRIEREA PRODUSULUI

GHID DE ILUSTRĂȚII

CONDIȚII DE UTILIZARE

INSTRUCȚIUNI DE SIGURANȚĂ

INSTRUCȚIUNI DE SIGURANȚĂ SPECIFICE

MĂSURI DE PREVENIRE ȘI PRIMUL AJUTOR

RISCURI REZIDUALE

CERINȚE ELECTRICE

DESPACHETAREA

UTILIZAREA

ÎNCĂLZIREA CU AEROTERMA

ÎNTREȚINERE ȘI CURĂȚARE

DEPOZITARE

DEPANARE

SERVICE ȘI PIESE DE SCHIMB


DEBARASARE


GARANȚIA PRODUSULUI


CONFIRMAREA FAMILIARIZĂRII CU UTILIZAREA PRODUSULUI


DECLARAȚIA DE CONFORMITATE

Acordați o atenție deosebită instrucțiunilor evidențiate mai jos:

 **AVERTIZARE!** Acest cuvânt de avertizare indică o situație ce se poate dovedi periculoasă și avea ca rezultat moartea sau o accidentare serioasă, dacă nu este respectat.

 **ATENȚIE:** Un cuvânt de avertizare. Dacă nu se respectă instrucțiunile, vă avertizăm cu privire la un posibil pericol de lezionare minoră și/sau deteriorarea produsului și a proprietății.

 Mesaj important.

 **Notă:** Furnizează informații utile.

CONDIȚII DE UTILIZARE

ATENȚIE! VĂ RUGĂM SĂ CITIȚI ACESTE INSTRUCȚIUNI DE UTILIZARE! Citiți toate instrucțiunile înainte de utilizare. Acordați o atenție deosebită instrucțiunilor de siguranță.

ATENȚIE! NERESPECTAREA ACESTOR INSTRUCȚIUNI ȘI A MĂSURILOR DE SIGURANȚĂ POATE AVEA CA REZULTAT DETERIORAREA PRODUSULUI SAU ACCIDENTĂRI SERIOASE, CHIAZ FATALE.

Dacă observați deteriorări de transport sau în timpul despachetării, anunțați imediat furnizorul dumneavoastră. **NU UTILIZAȚI PRODUSUL!**

CONDIȚII SPECIFICE DE UTILIZARE

Acest produs este aprobat pentru a fi utilizat:

- doar pentru încălzirea directă a unei încăperi și încălzirea aerului (de ex. În gospodării, ateliere, etc).
- în conformitate cu descrierea și cu instrucțiunile de siguranță specificate în acest manual de utilizare.

Orice altă utilizare nu este conform scopului prevăzut.

Dacă produsul este utilizat în alt scop decât cel pentru care a fost conceput sau se fac modificări neautorizate, garanția legală și responsabilitatea legală pentru defecte, precum și răspunderea din partea producătorului va fi anulată.

Nu suprasolicitați produsul – a se utiliza doar în intervalul de performanță pentru care a fost proiectat. Un produs conceput pentru un anumit scop are performanțe mai bune și este mai sigur decât unul care are o funcție asemănătoare. De aceea, trebuie să utilizați întotdeauna un produs ce corespunde pentru un anumit scop.

Vă rugăm să rețineți că produsele noastre nu au fost concepute pentru a fi utilizate în aplicații comerciale sau industriale. Nu ne asumăm răspunderea pentru produs dacă a fost utilizat în aceste condiții sau altele asemănătoare.

Atunci când este necesar, respectați orientările și reglementările legale pentru a preveni orice accident în timpul utilizării.

ATENȚIE! Nu utilizați niciodată produsul în apropierea oamenilor, mai ales a copiilor sau a animalelor de companie.

Notă: Utilizatorul este responsabil pentru toate daunele cauzate terților sau proprietății acestora.

ATENȚIE! Păstrați acest manual la îndemână și utilizați-l ori de câte ori aveți nevoie de mai multe informații. Dacă nu înțelegeți una din aceste instrucțiuni, contactați dealerul dvs. Dacă produsul este împrumutat unei alte persoane, trebuie să includeți și manualul de instrucțiuni.

ATENȚIE! Produsul nu este conceput pentru a fi utilizat de acele persoane cu capacități fizice, senzoriale sau mentale reduse, lipsite de experiență și cunoștințe - decât dacă aceștia sunt supravegheați de o persoană responsabilă pentru siguranța lor sau dacă persoana respectivă a învățat să utilizeze produsul. Produsul nu a fost conceput pentru a fi utilizat de copii și persoane cu o mobilitate redusă și cu o condiție fizică slabă. Le recomandăm femeilor însărcinate să contacteze un doctor înainte de a utiliza acest produs.

INSTRUCȚIUNI DE SIGURANȚĂ

ATENȚIE! Nerespectarea avertizărilor și a instrucțiunilor poate cauza un șoc electric, incendiu și/sau leziuni grave.

Utilizarea de alte accesorii sau atașamente decât cele specificate în instrucțiunile de utilizare pot cauza leziuni

- Familiarizați-vă cu acest produs. Citiți cu atenție manualul de instrucțiuni. Învățați cum să utilizați produsul, toate restricțiile și ce riscuri sunt implicate în utilizarea acestuia. Învățați cum să opriți rapid produsul și să-l deconectați de la controale.
- Aveți grijă când lucrați, concentrați-vă la lucrul în sine și folosiți-vă bunul simț.
- Dacă nu utilizați produsul, acesta trebuie depozitat într-un loc uscat și protejat, unde să nu fie la îndemâna copiilor.
- Nu trageți niciodată de cablu pentru a-l deconecta de la priză. Păstrați cablul de alimentare la distanță de orice sursă de căldură, de grăsime și de margini ascuțite.
- Deconectați produsul de la priză dacă nu este utilizat, înainte de a-l repara și dacă trebuie să înlocuiți unele accesorii.
- Atunci când îl conectați la priză, comutatorul trebuie să fie în poziția "OFF".
- Dacă produsul este utilizat în exterior, utilizați doar un prelungitor conceput în acest sens și etichetat ca atare.
- Acordați atenție la ceea ce faceți, concentrați-vă și nu lucrați cu produsul dacă sunteți obosiți, sub influența alcoolului, a drogurilor sau a anumitei medicații.
- Dacă este defect comutatorul, acesta trebuie dus într-un service pentru a fi înlocuit.
- Nu utilizați produsul dacă nu-l puteți opri sau porni de la comutatorul principal.
- Produsul a fost conceput în conformitate cu cerințele și standardele de siguranță aplicabile. Toate reparațiile trebuie realizate doar de o persoană calificată iar piesele de schimb trebuie înlocuite cu unele originale, în caz contrar utilizatorul poate fi pus în pericol.

ATENȚIE! Nu atingeți cablul deteriorat și deconectați-l de la priză când cablul se deteriorează în timpul funcționării. Cablurile deteriorate sporesc riscul producerii unui șoc electric. Dacă alimentare este deteriorată, trebuie înlocuit cu un cablu fără defect, pentru a evita situațiile periculoase.

INSTRUCȚIUNI DE SIGURANȚĂ SPECIFICE

ATENȚIE! Pentru a preveni supraîncălzirea, nu acoperiți niciodată încălzitorul.

ATENȚIE! Produsul nu este echipat cu un control al temperaturii camerei. Nu-l utilizați în încăperi mici dacă în acestea se află persoane care nu pot ieși afară prin forțe proprii, decât dacă sunt sub supraveghere permanentă.

Încălzitorul:

- Nu trebuie amplasat imediat sub priza electrică.
- Nu utilizați un program, temporizator, sistem de control la distanță sau altă componentă care oprește automat încălzitorul, deoarece există riscul de incendiu dacă încălzitorul este acoperit sau așezat incorect.
- Nu utilizați produsul în imediata apropiere a unei căzi, duș sau piscine.
- Așezați-l doar pe o suprafață dreaptă și necombustibilă
- Nu utilizați produsul într-un mediu cu risc exploziv, cum ar fi în apropierea lichidelor, a gazelor sau a prafului.

ATENȚIE! Încălzitorul nu trebuie așezat în apropierea materialelor inflamabile. Nu-l utilizați niciodată pe o podea inflamabilă sau sub un tavan inflamabil.

- Dacă folosiți un prelungitor, trebuie să fie cât mai scurt și întotdeauna extins complet.
- Desfășurați întotdeauna complet prelungitorul înainte de utilizare. Asigurați-vă că nu este deteriorat cablul.
- Nu conectați produsul la priză împreună cu alte produse.
- Nu așezați produsul în apropierea obiectelor care ar putea bloca admisia cu aer (cum ar fi perdelele, etc.)
- **Nu atingeți suprafața în timpul utilizării. Există riscul de arsuri din cauza pieselor fierbinți.**

MĂSURI DE PREVENIRE ȘI PRIMUL AJUTOR

Notă: *vă recomandăm să aveți la dvs:*

- Un extingtor corespunzător (zăpadă, pudră, halotron).
- Trusă de prim ajutor complet echipată, la îndemâna utilizatorului sau a persoanei care îl însoțește.
- Telefon mobil sau un alt produs pentru apelarea rapidă a unui serviciu de urgență

ATENȚIE! În caz de leziuni, procedați întotdeauna în conformitate cu principiile de prim ajutor.

- Dacă pielea este arsă, evitați mai întâi expunerea cu sursa de căldură. Răciți cu apă, de preferabil de 4-8 °C, zonele afectate într-o măsură mai mică. Nu aplicați unguente, creme sau pudre pe zona afectată. Cea mai bună modalitate este să utilizați o compresă umedă, de exemplu o batistă sau un prosop. Apoi prindeți compresa și, dacă este necesar, contactați un medic.
- Dacă se produce un șoc electric, trebuie să vă puneți accent pe siguranță mai mult ca oricând și să eliminați orice risc. Persoana afectată rămâne de obicei în contact cu echipamentul electric (sursa leziunii) din cauza spasmelor musculare de la șocul electric. Procesul traumatic continuă în acest caz. De aceea, este necesar ca mai întâi SĂ OPRIȚI PRODUSUL prin orice mijloc. APELAȚI SERVICIUL DE AMBULANȚĂ sau un alt serviciu profesional, apoi aplicați PRIMUL AJUTOR! Asigurați-vă că au fost eliberate căile respiratorii, verificați respirația, pulsul, așezați persoana afectată pe spate în poziție dreaptă, îndoțiți-i genunchiul și deschideți-i mandibula. Dacă este necesar, începeți să-i faceți respirație artificială și masaj la inimă.

ÎN SITUAȚIA UNUI INCENDIU:

- Pentru a opri incendiul, utilizați un extingtor corespunzător (CO², Pudră Uscată, halotron).
- **NU VĂ PANICAȚI.** O reacție de panică poate cauza mai multe daune.

RISCURI REZIDUALE

Chiar dacă produsul este utilizat în conformitate cu instrucțiunile, este imposibil să fie eliminate toate riscurile asociate cu funcționarea sa. Următoarele riscuri pot să apară, riscuri rezultate din construcția sa:

- Pericol electric cauzat de contactul cu piese sub tensiune înaltă (contact direct) sau cu piese de schimb care au fost sub tensiune din cauza unor defecțiuni ale produsului (contact indirect).
- Pericol de căldură rezultând în ardere sau opărire și alte leziuni cauzate de un posibil contact cu obiecte fierbinți sau alte materiale, inclusiv surse de căldură.

CERINȚE ELECTRICE

- Nu utilizați niciodată produsul la o altă tensiune decât 230V/50Hz. Circuitul trebuie să fie aibă o împământare corespunzătoare și o protecție.

RECOMANDĂRI PENTRU PRODUSELE ÎNCADRATE ÎN CLASA DE PROTECȚIE II

- Produsele trebuie alimentate cu o siguranță pentru curent (RCD) cu o intensitate a curentului de declanșare care nu depășește 30 mA.

PRELUNGITORUL

- Utilizați întotdeauna o sursă cu o izolație dublă și cu parametri ce corespund cu consumul de energie al produsului. Secțiunea transversală minimă a cablului trebuie stabilită în funcție de curentul sau puterea afișată pe eticheta produsului. Nu trebuie să luați în considerare doar sarcina, ci și lungimea prelungitorului și tipul de siguranță.
- Poziționați cablul de alimentare în așa fel încât să nu interfereze cu munca și nu se deterioreze.
- Utilizați doar prelungitoare cu cauciuc, având o secțiune transversală suficientă și desfășurate complet.

Secțiunile transversale minime ale prelungitorului destrâns complet:

- până la 6 A inclusiv: > 0.75 mm²;
- până la 10 A inclusiv: > 1.0 mm²;
- până la 16 A inclusiv: > 1.5 mm²;

Lungimea maximă a cablului în funcție de secțiunea transversală:

Secțiunea transversală a cablului (mm ²)	0,75	1	1,5	2,5
Lungimea maximă posibilă	30	40	60	100

- Sarcina maximă corespunzătoare a prelungitorului trebuie să fie întotdeauna indicată pe etichetă.

DESPACHETAREA

- Verificați cu atenție toate piesele după ce ați scos produsul din cutie.
- Nu debarasați materialele de ambalare până când nu ați analizat cu atenție dacă a rămas în ele vreo piesă a produsului.
- Componentele ambalajului (pungi de plastic, agrafe, etc) nu trebuie lăsate la îndemâna copiilor; ar putea crea unele pericole. Nu permiteți copiilor să se joace cu pungile din plastic, cu foliile sau alte piese mici, pentru a evita pericolul de înghițire sau sufocare!
- Dacă observați daune în timpul transportului sau dacă pachetul este incomplet, anunțați-vă furnizorul imediat. Nu utilizați produsul!
- Vă recomandăm să păstrați ambalajul pentru o utilizare ulterioară. Materialele de ambalare trebuie să fie reciclate sau debarasate în conformitate cu legislația în vigoare. Sortați părțile ambalajului în funcție de material și predați-le centrelor de colectare corespunzătoare. Pentru mai multe informații, contactați autoritățile locale.

ATENȚIE! Accesoriile de prindere se pot destrânge în timpul transportului în pachet.

CONȚINUTUL PACHETULUI:

1 x încălzitor cu ventilator, 1 x manual de utilizare

- **Accesoriile standard pot suferi modificări fără o înștiințare în prealabil.**
- Produsul necesită asamblare. Produsul trebuie asamblat corespunzător înainte de asamblare.

UTILIZAREA

Poziționați încălzitorul cu ventilator în poziție verticală pe o suprafață dreaptă și la o distanță de siguranță de suprafețele umede și obiecte inflamabile.

Conectați încălzitorul cu ventilator la priză.

UTILIZAREA ÎNCĂLZITORULUI CU VENTILATOR

- Setează butonul de control al termostatului în poziția dorită (imag. 2B) și activează butonul de încălzire (imag. 2A). Pentru o încălzire mai rapidă vă recomandăm să setați termostatul la maxim și așteptați ca încălzitorul să se încălzească. Apoi setați poziția dorită. Ventilatorul este activat automat împreună cu încălzirea.
- Termostatul monitorizează temperatura ambientală. Odată ce încăperea ajunge la temperatura dorită, elementul de încălzire se va dezactiva. Odată ce temperatura scade, elementul de încălzire va începe să funcționeze din nou. Ventilatorul funcționează constant chiar și atunci când încălzirea se oprește, pentru a păstra o temperatură ambientală constantă.

OPRIREA

Înainte de a opri încălzitorul, setați termostatul la minim și permiteți-i ventilatorului să funcționeze timp de 2 minute pentru a răci produsul. Apoi opriți produsul și deconectați-l de la priză.

DECONNECTAREA TERMICĂ

Aeroterma este echipată cu o protecție pentru supraîncălzire termică. În situația în care protecția deconectează produsul, scoateți-l din priză și permiteți-i să se răcească timp de cel puțin 10 minute. Verificați și rezolvați orice cauză posibilă a supraîncălzirii (de exemplu, admisie blocată). Apoi porniți din nou aeroterma.

NOTĂ: Când utilizați aeroterma pentru prima dată, puteți observa că se produce puțin fum. Elementul de încălzire a fost acoperit cu ulei de protecție din fabrică. Fumul este cauzat de uleiul rămas când se încălzește. Acest lucru este normal și se oprește în scurt timp.

ÎNTREȚINERE ȘI CURĂȚARE

ATENȚIE! Deconectați ștecherul de la priză și așteptați ca produsul să se răcească înainte de a face orice operațiune la produs.

Realizați cu regularitate următoarele operațiuni de întreținere și curățare. În acest fel, veți asigura o durată de viață lungă a produsului.

- Înainte de fiecare utilizare, verificați dacă există defecte vizibile la produs, cum ar fi piese uzate sau deteriorate.
- Verificați carcasele și dispozitivele de siguranță, dacă sunt deteriorate și dacă au fost montate corespunzător. Înlocuiți-le dacă este necesar.
- Nu spălați echipamentul cu apă sau nu-l scufundați în apă.
- Nu utilizați agenți de curățare sau solvenți. Aceștia pot cauza daune ireparabile la echipament. Substanțele chimice pot afecta piesele din plastic ale echipamentului.
- Curățați cu regularitate suprafața de admisie a aerului și grilajele de evacuare.

CURĂȚAREA

- Curățați suprafața produsului cu regularitate - ștergeți cu un burete înmuiat în apă sub 50° C și detergent slab, apoi uscați cu o cârpă curată.
- Nu utilizați solvenți sau substanțe abrazive, întrucât pot cauza daune ireparabile.
- Aveți grijă să nu permiteți apei să pătrundă în spațiul interior al produsului.
- Curățați cablul și ștecherul.

DEPOZITARE

- Opriți produsul dacă nu îl folosiți și așteptați până se răcește.
- Depozitați produsul într-un loc uscat, departe de accesul copiilor.
- Când nu se utilizează, depozitați produsul în așa fel încât nu poate fi pornit de persoane neautorizate.

ATENȚIE! Nu depozitați produsul afară neprotejat sau într-un mediu umed.

DEPANARE

ATENȚIE! Defecțiunile apărute la produsul dvs. care necesită o intervenție mai complexă trebuie întotdeauna rezolvate într-un atelier specializat. Intervențiile neautorizate pot provoca daune. Dacă nu puteți rectifica defecțiunea cu ajutorul măsurilor descrise aici, contactați un centru de service autorizat.

PROBLEMĂ	CAUZĂ POSIBILĂ	SOLUȚIE
Încălzitorul nu funcționează, chiar dacă este conectat la priză iar întrerupătorul și termostatul sunt pornite.	Produsul nu primește curent.	Verificați priza, alimentarea cu energie electrică și, dacă este cazul, chemați un electrician pentru a le repara
	Cablul de alimentare este deteriorat.	Reparați-l într-un centru de service autorizat
Elementul de încălzire se înroșește	Tensiunea de intrare este prea mare sau prea mică	Utilizați o sursă de alimentare în conformitate cu datele de pe etichetă
	Grila admisiei cu aer este blocată	Îndepărtați obiectul ce blochează admisia și mențineți aeroterma la distanță față de obiectele care pot să acopere admisia (de ex., perdelele)
Produsul nu se încălzește, funcționează doar ventilatorul	Comutatorul nu a fost setat în poziția de încălzire	Setați comutatorul în poziția de încălzire
	Termostatul (a deconectat încălzirea)	Setați termostatul și ascultați dacă se aude un sunet de închis/deschis. Dacă nu se aude nici un click iar termostatul nu este deteriorat, aeroterma va porni automat după ce se va răci.
	Sistemul de prevenire a topirii	Opriți aeroterma și verificați dacă admisia sau evacuarea este blocată. Deconectați ștecherul și așteptați cel puțin 10 minute pentru ca sistemul de protecție să se reseteze, înainte de a încerca să porniți aeroterma.
Zgomote/vibrații neobișnuite	Produsul nu este așezat corect, în sus	Așezați aeroterma pe o suprafață dreaptă în poziția corectă.

SERVICE ȘI PIESE DE SCHIMB

- Asigurați-vă că produsul este reparat de o persoană calificată, utilizând numai piese de schimb identice. Acest lucru va asigura menținerea siguranței produsului.
- Dacă aveți nevoie de sfaturi tehnice, reparații, piese de schimb originale, contactați cel mai apropiat service autorizat WERCO. Pentru informații cu privire la locații de service, vizitați www.hecht.cz
- Atunci când comandați piese de schimb, vă rugăm să menționați numărul piesei; acesta poate fi găsit la www.hecht.cz

DEBARASARE

- Debarasați produsul, accesoriile și ambalajele, conform cerințelor de protecție a mediului la centrul de reciclare.
- Acest produs nu face parte din categoria deșeurilor menajere. Protejați mediul înconjurător și duceți acest produs la punctele de colectare recunoscute, unde va fi primit gratuit. Pentru mai multe informații vă rugăm să contactați autoritățile locale sau cel mai apropiat punct de colectare. Depozitarea necorespunzătoare poate fi pedepsită conform reglementărilor naționale.

SERVICE ȘI PIESE DE SCHIMB

- Asigurați-vă că reparațiile sunt făcute de un personal de calificat, folosind doar piese de schimb identice. Acest lucru va asigura siguranța funcționării produsului.
- Dacă aveți nevoie de consiliere tehnică, reparații, piese de schimb originale, contactați cel mai apropiat service WERCO autorizat. Pentru informații cu privire la locații de service, vizitați www.hecht.cz.
- La comandarea pieselor de schimb, vă rugăm să menționați numărul părții; acesta poate fi găsit pe www.hecht.cz

GARANȚIA PRODUSULUI

- Pentru acest produs, oferim o garanție legală, o responsabilitate pentru defecte, timp de **24 de luni de la data achiziției**.
- Pentru uz **corporativ, comercial, urban și altele decât utilizarea privată**, oferim o garanție legală și o responsabilitate legală pentru defecte așa cum este specificat în Codul Civil din vigoare.
- Toate produsele sunt proiectate pentru uz casnic, dacă nu există o altă informație în manualul de instrucțiuni sau descrierea de funcționare. Atunci când se utilizează în caz contrar sau în contradicție cu manualul de instrucțiuni, cererea nu este recunoscută ca fiind legitimă.
- Alegerea unui produs necorespunzător și faptul că produsul nu îndeplinește cerințele dumneavoastră, nu poate fi un motiv pentru plângere.
- Cumpărătorul are dreptul de a solicita vânzătorului să verifice funcționalitatea produsului și să se familiarizeze cu funcționarea sa.
- O condiție prealabilă primirii cererilor de garanție este că orientările pentru funcționare, service, curățenie, depozitare și întreținere au fost urmate.
- Deteriorările cauzate de uzura fizică și rupere, suprasolicitare, utilizarea incorectă sau intervenții neautorizate, sunt excluse de la garanție.
- Garanția nu acoperă uzura cauzată de utilizarea obișnuită și componente denumite consumabile comune (de exemplu: tarifele de service, filtre, lame, curea trapezoidală și curelele dințate, lanțuri, piese de carbon, garnituri, bujii).

- Pentru piesele vândute la un preț mai mic, garanția nu acoperă defectele pentru care a fost negociat prețul mai mic.
- Daunele cauzate de defecte ale materialelor sau de o eroare a producătorului vor fi remediate gratuit printr-o livrare - înlocuire sau reparație. Se consideră că produsul revine în centrul nostru de service în întregime și cu dovada cumpărării.
- Instrumentele de curățare, întreținere, verificare și de aliniere nu fac parte din actul de garanție și sunt servicii plătite.
- Reparațiile care nu fac obiectul garanției, se pot face în centrul nostru de service, contra cost. Centrul nostru de service vă va elabora cu plăcere un buget al costurilor.
- Vom lua în considerare numai produsele care au fost livrate curate, complete, cu condiția ca acestea să fie ambalate corespunzător și să se facă plata. Produsele trimise ca bunuri neplătite, ca bunuri voluminoase, cu transport special, nu vor fi acceptate.
- În situația unei solicitări de garanție justificată, vă rugăm să contactați centrul nostru de service. Acolo veți primi informații suplimentare cu privire la prelucrarea solicitărilor.
- Informații despre locațiile de service se găsesc la www.hecht.cz
- Vă debarasăm gratuit vechile dumneavoastră produse electrice.

CONFIRMAREA FAMILIARIZĂRII CU UTILIZAREA PRODUSULUI

Denumirea produsului *	
Model *	
Data cumpărării *	
Nr. de serie al produsului *	
Cumpărător (nume, numele companiei), adresă *	
Confirm că am primit produsul complet funcțional împreună cu instrucțiuni și dovada de cumpărare de la un dealer oficial autorizat HECHT MOTORS și accept termenii acestei garanții.	
*A se completa de către vânzător	
Semnătura cumpărătorului/	Ștampila și semnătura/
Service Central/ CENTRÁLNÍ SERVIS / CENTRÁLNÝ SERVIS / SERWIS CENTRALNY HECHT MOTORS. s r.o., U Mototechny 131, 251 62 Tehovec, Tel: +420 323 601 347, Fax: +420 323 661 348, www.hecht.cz, servis@hecht.cz HECHT SK, spol. s r.o., Letisková 20, 971 01 Prievidza, Tel: +421 46 542 03 20, Fax: +421 46 542 72 07, www.hecht.sk, reklamacie@hecht.sk HECHT Polska sp. z o.o., ul. Mickiewicza 54, 66-450 Bogdaniec, Tel: 48 957 117 140, Fax: 48 957 117 141, www.hechtpolska.pl, info@hechtpolska.pl HECHT HUNGARY Kft., II. Rakoczi Ferenc ut 323, 1214 Budapest, www.hecht.hu	

DECLARAȚIA DE CONFORMITATE

Noi, producătorul și deținătorul documentelor pentru eliberarea acestei "Declarații de conformitate":
HECHT MOTORS s r.o., Za mlýnem 25/1562, 147 00 Praha 4, Czech Republic, IČO 61461661
Declarăm pe propria răspundere următoarele:
Produsul:
ÎNCĂLZITOR ELECTRIC
Denumire comercială și tip:
HECHT 3329
Model:
BGP1505-03-17
Numărul de serie
201900001 - 201999999
Procedura utilizată pentru evaluarea conformității:
În conformitate cu Directiva 2014/35/EU
Această declarație a fost emisă pe baza certificatului și a protocoalelor de măsurare ce aparțin de:
TUV Rheinland / CCIC (Ningbo) Co., Ltd., 3F, Building C13, R&D Park, No. 32 Lane 299 Guanghua Road, National Hi-Tech Zone, Ningbo 315048, P.R.C. TUV Rheinland LGA Products GmbH, TillystraBe 2, 90431 Nurnberg, Germany; Intertek Testing Services Hangzhou 16 No. 1 Ave., Xiasha Economic Development District, Hangzhou 310018, P.R.C.
Această declarație de conformitate este emisă în conformitate cu Directivele UE - numărul certificatului utilizat:
2004/30/EU – AE 50386073 0001; 2014/35/EU – AN 50377025 0001 (EU) 2015/1188 – 171100663HZH-V2 2011/65/EU & (EU) 2015/863 – 70.400.19.115.05-00.03
Următoarele norme armonizate sunt utilizate pentru garanție conformității, împreună cu normele și reglementările naționale
EN 60335-1: 2012+A11:2014; EN 60335-2-30: 2009+A11:2012; EN 62233:2008; EN 55014-2:2015; EN 55014-1:2006+A1+A2; EN 61000-3-2:2014; EN 61000-3-3:2013
Confirmăm prin prezenta că:
-Acest produs, definit de datele menționate, este în conformitate cu cerințele de bază menționate în reglementările guvernamentale și cerințele tehnice și este sigur pentru funcționarea obișnuită, pentru utilizarea determinat de producător
- Au fost luate măsuri pentru a asigura conformitatea tuturor produselor introduse pe piață cu documentația tehnică și cerințele reglementărilor tehnice
În Praga, la data de:
27.05.2019
Nume:
Rudolf Runštuk
Titlu: Director executiv