








Instrucțiuni de utilizare pentru ferăstrău cu acumulator

HECHT 1510



Felicitări pentru achiziționarea produsului marca HECHT. Înainte de a folosi acest produs, vă rugăm să citiți cu atenție manualul producătorului!

Acest manual conține informații importante despre siguranță, instalare, utilizare, întreținere, depozitare și depanare. Păstrați instrucțiunile într-un loc sigur pentru a putea găsi informațiile pe viitor sau pentru fi utile altor utilizatori. Având în vedere dezvoltarea tehnologică constantă și adaptarea la cele mai noi standarde de exigență ale UE, modificările tehnice și de design pot fi efectuate fără o notificare prealabilă. Fotografiiile sunt doar în scop ilustrativ și este posibil să nu se potrivească exact cu produsul în sine. Nu este posibil să se exercite orice acțiune în justiție legată de manualul de utilizare. Dacă aveți nelămuriri, contactați importatorul sau distribuitorul.

	Atenție / Pericol
	Citiți manualul de instrucțiuni. Citiți manualul de instrucțiuni pentru a reduce riscul producerii de leziuni.
	Folosiți protecție pentru ochi. Scânteele produse în timpul lucrului sau așchiile și praful emis de produs pot cauza pierderea vederii.
	Utilizați protecție pentru urechi. Impactul zgomotului vă poate afecta auzul.
	Utilizați mască de praf. Praful dăunător sănătății poate fi produs în timpul lucrului cu lemn sau alte materiale. Nu utilizați niciodată produsul pentru a lucra cu materiale ce conțin azbest!
	Purtați mănuși de protecție!
	Oprii produsul și deconectați-l de la sursa de alimentare: înainte de a-l seta și curăța, în cazul încălcării sau deteriorării cablului de alimentare

GHID DE ILUSTRĂȚII.....

PIESE DE SCHIMB.....

SIMBOLURI AFIȘATE PE PRODUS.....

SPECIFICAȚII.....


FERĂSTRĂU CU ACUMULATOR - MANUAL DE UTILIZARE

DECLARAȚIA DE CONFORMITATE


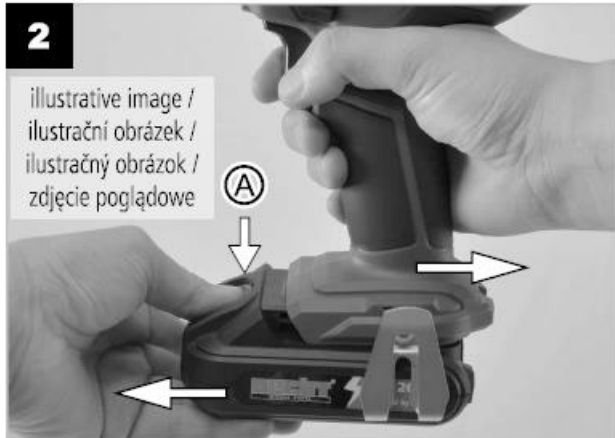
ACCESORII RECOMANDATE.....

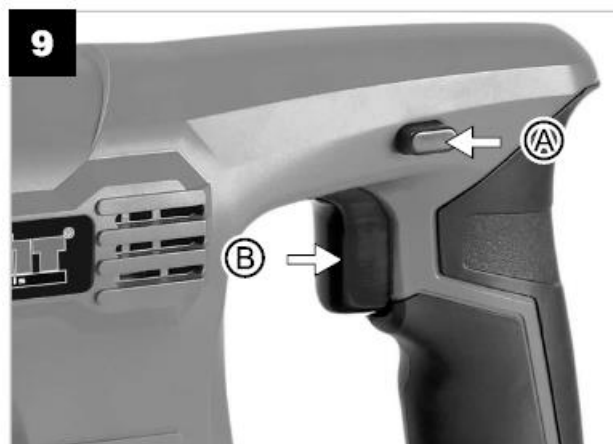
CONFIRMAREA FAMILIARIZĂRII CU UTILIZAREA PRODUSULUI

GHID DE ILUSTRĂȚII



- A. Lamă
- B. Placă de bază
- C. Clema de prindere a lamei
- D. Buton de ajustare a bății pendulare
- E. Mâner frontal
- F. Comutator ON/OFF
- G. Buton de blocare a pornirii
- H. Orificii de ventilare
- I. Buton de eliberare a compartimentului bateriei
- J. Baterie (nu este furnizată în pachet)
- K. Mâner
- L. Încărcător de baterii (nu este furnizat în pachet)
























PIESE DE SCHIMB

Extrageți din lista de piese de schimb. Numerele pieselor pot fi schimbate fără o notificare în prealabil. Lista completă și actualizată a pieselor de schimb poate fi găsită pe www.hecht.cz

RO	Numărul piesei
Baterie 1500 mAh	HECHT 001277B
Baterie 3000 mAh	HECHT 001278B
Încărcător	HECHT 001277CH

SIMBOLURI AFIȘATE PE PRODUS

	Plăcuța de pe produsul dvs. poate afișa unele simboluri. Acestea reprezintă informații importante despre produs și instrucțiuni cu privire la utilizarea acestuia.
	Tensiunea bateriei
	Cuplu maxim
	Turația la ralanti
	Greutatea fără baterie
	Produsul este în conformitate cu standardele UE în vigoare.
	Nu debarasați produsele electrice împreună cu resturile menajere.
	Bateria conține substanțe toxice. Vă rugăm să debarasați bateriile la un centru de debarasare special.
	Nu depozitați și nu utilizați bateria în locații unde temperatura poate atinge sau depăși valoarea de 50 °C!
	Nu debarasați bateria în foc.
	Nu debarasați bateria în apă.
	Nu debarasați bateria împreună cu resturile menajere.
	A se utiliza doar în interior.
	Siguranță
	Citiți manualul de instrucțiuni.
	Încărcătorul este conectat la priză.
	Se încarcă
	Bateria este încărcată complet
	Curent direct
	Adâncimea maximă de tăiere

SPECIFICAȚII

Ferăstrău	
Turația în regim de ralanti	0-3000 / min.
Lungimea bății	22 mm
Capacitatea de tăiere - în lemn - în metal	115 mm 10 mm
Sistem de schimbare rapid al lamei	✓
Greutatea fără baterie	1725 g
Greutatea cu baterie	2115 g
Condiții de utilizare	0°C - + 35°C
Nivelul de presiune acustică măsurat la nivelul utilizatorului	LpA = 82,31 dB (A); KpA = 3 dB (A)
Nivelul de putere acustică măsurat	LwA = 93,31 dB (A); K = 3 db (A)
Numărul protocolului de măsurare a zgomotului care demonstrează respectarea cerințelor din Directiva 2000/14/EC	14713692 001
Vibrații la mânerul principal conform EN 60745-2-11	19,682 m/s²; K = 1,5 m/s²
Vibrații la mânerul auxiliar conform EN 60745-2-11	16,256 m/s²; K = 1,5 m/s²
Accesorii opționale	
Baterie 1500 mAh	HECHT 001277B
Baterie 3000 mAh	HECHT 001278B
Încărcător de baterii	HECHT 001277CH
Specificațiile pot suferi modificări fără o înștiințare în prealabil.	

SPECIFICAȚII ALE BATERIEI ȘI ÎNCĂRCĂTORULUI (NU SUNT FURNIZATE ÎN PACHET)

HECHT 001277B	
Baterie	
Tensiunea nominală	12 V
Tipul bateriei	Li-Ion
Capacitate	1500 mAh
Timpul de încărcare aproximativ	60 min.
HECHT 001277CH	
Încărcătorul de baterie	
Tensiunea de intrare	100 - 240 V ~
Frecvență	50 Hz
Puterea de intrare	50 W
Tensiunea de ieșire	20 V DC
Curentul de ieșire	1,5 A
Clasa de protecție	II
Nivelul de protecție	IPX0
Specificațiile pot suferi modificări fără o notificare în prealabil	

FERĂSTRĂU CU ACUMULATOR - MANUAL DE UTILIZARE

Citiți toate instrucțiunile înainte de a utiliza acest produs. Păstrați instrucțiunile într-un loc sigur pentru a putea găsi unele informații în viitor sau pentru alți utilizatori. Vă rugăm să vă familiarizați cu următoarele informații, pentru a preveni deteriorarea produsului dvs. și accidentarea utilizatorului, pagube materiale, sau moarte.

ATENȚIE! Acest produs nu a fost conceput pentru a fi utilizat de către persoane (inclusiv copii) cu capacități fizice, senzoriale sau mentale reduse, sau lipsite de experiență și cunoștințe, cu excepția cazului în care acestea sunt supravegheate și instruite cu privire la utilizarea produsului de către o persoană responsabilă pentru siguranța lor.

CONȚINUT

GHID DE ILUSTRAȚII

SIMBOLURI AFIȘATE PE PRODUS

SPECIFICAȚII

INSTRUCȚIUNI DE SIGURANȚĂ

INSTRUCȚIUNI GENERALE DE SIGURANȚĂ

ZONA DE LUCRU

INSTRUCȚIUNI DE SIGURANȚĂ SPECIFICE

INSTRUCȚIUNI DE SIGURANȚĂ SPECIFICE PENTRU UTILIZAREA UNUI FERĂSTRĂU

ECHIPAMENT DE PROTECȚIE

INSTRUCȚIUNI DE SIGURANȚĂ IMPORTANTE PENTRU BATERIE

INSTRUCȚIUNI DE SIGURANȚĂ IMPORTANTE PENTRU ÎNCARCAREA BATERIEI

INSTRUCȚIUNI DE SIGURANȚĂ PENTRU UTILIZAREA ÎNCĂRCĂTORULUI DE BATERII

SIGURANȚĂ PERSONALĂ

PROTECȚIA PERSOANELOR

CERINȚE ELECTRICE

DESPACHETAREA

ASAMBLAREA ȘI PORNIREA

INSTALAREA ȘI DETAȘAREA BATERIEI

INDICATORUL DE CONTROL AL INCARCĂRII BATERIEI

INCARCAREA BATERIEI

PROCEDURA DE INCARCARE

INDICAREA INCARCĂRII

ASAMBLAREA LAMEI

UTILIZAREA

PORNIREA/OPRIREA

SETAREA FRECVENȚA BĂȚĂII

SFATURI PENTRU UTILIZARE

TĂIEREA MATERIALELOR DIN LEMN

TĂIEREA MATERIALELOR DIN METAL

TĂIEREA PRIN ÎNCLINARE

ÎNȚREȚINERE

CURĂȚARE

DEPANARE

DEPOZITARE

DEPOZITAREA BATERIEI

SERVICE ȘI PIESE DE SCHIMB

DEBARASARE

GARANȚIA PRODUSULUI

Note privind tipurile de avertismente din acest manual:

Atenție! Acest semn indica instrucțiuni care trebuie urmate pentru a preveni accidentele ce pot cauza vătămări corporale grave și deces și/sau pot cauza insuficiență mecanică, avarii sau daune.

Notă: acest semn indică sugestii de ghidare utile în folosirea produsului

INSTRUCȚIUNI DE SIGURANȚĂ

ATENȚIE! Citiți manualul de instrucțiuni înainte de a utiliza acest produs.

Citiți aceste instrucțiuni înainte de utilizarea inițială. Acordați o atenție deosebită acestor instrucțiuni de siguranță.

CONDIȚII SPECIFICE DE UTILIZARE

Acest produs este aprobat pentru a fi utilizat exclusiv:

- În conformitate cu descrierea și cu instrucțiunile de siguranță specificate în acest manual de utilizare
- Pentru a tăia lemn și oțel

Orice altă utilizare nu este conform proiectării. Utilizarea necorespunzătoare nu este acoperită de garanție și producătorul va respinge orice răspundere. Utilizatorul este responsabil pentru orice daună cauzată terților și bunurilor acestora. Modificările neautorizate făcute produsului exclud orice răspundere din partea producătorului pentru daunele ce pot rezulta.

Vă rugăm să țineți cont că echipamentul nu a fost creat pentru uz comercial sau industrial. Garanția va fi anulată dacă produsul este folosit în scopuri comerciale sau industriale sau pentru alte destinații asemănătoare.

Nu suprasolicitați produsul – utilizați-l numai în intervalul de performanță pentru care a fost concepută.

INSTRUCȚIUNI GENERALE DE SIGURANȚĂ

ATENȚIE! Când utilizați acest produs, respectați următoarele instrucțiuni de siguranță pentru a exclude riscul de vătămare corporală sau pagube materiale. Vă rugăm să respectați și instrucțiunile de siguranță speciale din capitolele respective. Acolo unde este cazul, respectați directivele legale sau regulamentele de prevenire a accidentelor legate de utilizarea produsului.

ATENȚIE! Acest produs produce un câmp electromagnetic și electrostatic în timpul funcționării. Acest câmp poate interfera în anumite circumstanțe cu implanturi medicale active sau pasive. Pentru a reduce riscul de accidente grave sau mortale, recomandăm persoanelor cu implanturi medicale să consulte medicul lor și producătorul implantului medical înainte de a utiliza acest produs.

ATENȚIE! Când folosiți acest produs, respectați întotdeauna măsurile elementare de precauție, inclusiv cele care urmează, pentru a reduce riscul de vătămare corporală gravă și/sau daune produsului.

INSTRUIRE

ATENȚIE! Utilizatorii trebuie să fi primit o instruire potrivită în ce privește utilizarea, ajustarea și utilizarea produsului, inclusiv operațiunile interzise.

- Citiți cu atenție instrucțiunile. Familiarizați-vă cu comenzile și utilizarea corectă a produsului.
- Nu permiteți niciodată copiilor sau persoanelor nefamiliarizate cu aceste instrucțiuni să utilizeze produsul. Reglementările locale pot limita vârsta utilizatorului.
- Acest produs nu a fost conceput pentru a fi utilizat de către persoane (inclusiv copii) cu capacități fizice, senzoriale sau mentale reduse, sau lipsite de experiență și cunoștințe, cu excepția cazului în care acestea au fost supravegheate și instruite cu privire la utilizarea produsului de către o persoană responsabilă pentru siguranța lor.
- Nu lucrați niciodată în timp ce sunt în apropiere oameni, în special copii, sau animale de companie.
- Țineți cont de faptul că utilizatorul este responsabil pentru accidente care afectează alte persoane sau proprietatea lor.

ZONA DE LUCRU

- Păstrați zona de lucru curată și bine iluminată. Zonele aglomerate și întunecate favorizează accidentele.
- Nu utilizați acest produs în atmosfere explozive, cum ar fi în prezența lichidelor inflamabile, gaze sau praf. Produsul produce scânteii care pot aprinde praful sau vaporii.
- Păstrați la distanță copiii și persoanele din jur în timp ce utilizați un produs electric. Distragerea atenției poate duce la pierderea controlului.

INSTRUCȚIUNI DE SIGURANȚĂ SPECIFICE

- Îndepărtați orice cheie de reglare sau cheie fixă înainte de a porni produsul. O cheie fixă sau o cheie de reglare care este lăsată atașat la o componentă rotativă a produsului electric poate conduce la vătămări personale.
- Păstrați zona de lucru curată. Zonele aglomerate și scaunele pot duce la accidente.
- Nu vă aplecați prea tare. Mențineți-vă stabilitatea și echilibrul în orice moment. Aceasta vă va permite să aveți un control mai bun al produsului în situații neașteptate.
- Îmbrăcați-vă corespunzător. Nu purtați haine largi sau bijuterii. Țineți-vă părul, îmbrăcămintea și mănușile departe de piesele în mișcare. Hainele largi, bijuteriile sau părul lung pot fi prinse în piesele mobile.
- Țineți-vă părul, îmbrăcămintea și mănușile departe de piesele în mișcare. Hainele largi, bijuteriile sau părul lung pot fi prinse în piesele mobile.
- Purtați protecție pentru urechi. Expunerea la zgomot poate duce la pierderea auzului.
- Purtați ochelari de siguranță. Scânteile produse în timpul lucrului sau așchiile, fragmente și praf generate de produs poate cauza orbirea.
- Purtați mănuși de protecție. Scânteile produse în timpul lucrului sau așchiile, fragmente și praf generate de produs pot provoca răni.
- Utilizați mânerul suplimentar ce vine în pachet cu produsul. Lipsa controlului poate cauza răni.
- Folosiți întotdeauna un accesoriu ascuțit și curat. Nu utilizați un accesoriu defect. Înainte de fiecare utilizare, verificați accesoriul.
- Utilizați doar accesorii care au o turație permisă care corespunde cel puțin cu turația maximă la ralanti a produsului.
- Nu vă aplecați prea tare. Mențineți-vă întotdeauna stabilitatea și echilibrul în orice moment. Aceasta vă va permite să aveți un control mai bun al produsului electrice în situații neașteptate.

- În cazul în care produsele sunt prevăzute cu sistem de colectarea a prafului, asigurați-vă că acestea sunt conectate și utilizate în mod corespunzător. Utilizarea acestor produse poate reduce pericolele legate de praf.
- Securizați piesa de prelucrat. O piesă de prelucrat prinsă cu cleme sau în menghină este mai bine securizată decât cu mâna. Utilizați cleme sau o altă metodă practică pentru a securiza și prinde piesa de prelucrat pe o platformă stabilă. Ținerea acesteia cu mâna sau de corpul dvs o face instabilă și vă poate scăpa de sub control.
- Opriți produsul imediat când se blochează inserția acestuia. Fiți pregătiți să resimțiți un cuplu puternic, ce poate cauza un recul. Inserția se blochează atunci când produsul este suprasolicitat sau se blochează în piesa de prelucrat.
- Utilizați detectori potriviți pentru a stabili dacă liniile de curent sunt ascunse în zona de lucru sau contactați compania de servicii locale pentru asistență. Contactul cu liniile de curent poate provoca incendiu și electrocutare. Avarierea unei țevi de gaz poate provoca o explozie. Penetrarea unei rețele de apă cauzează daune materiale sau electrocutare.
- Prindeți produsul de suprafețele de prindere izolate, când efectuați o muncă ce implică un accesoriu ce intră în contact cu un cablu ascuns sau propriul cablu. Un accesoriu ce intră în contact cu un cablu prin care trece curent poate trece prin piesele de metal expuse și electrocuta utilizatorul.
- Evitați să lucrați cu un material care presupuneți că ar conține cuie sau alte lucruri care pot face produsul să se blocheze.
- Nu lucrați cu materiale care conțin azbest (azbestul este considerat cancerigen).
- Praful ce provine de la materiale precum vopsea ce conține plumb, unele tipuri de lemn, minerale și metale, poate fi dăunător (contactul cu praful sau inhalarea acestuia poate cauza reacții alergice și/sau boli respiratorii utilizatorului sau celor din preajmă); purtați o mască de praf și lucrați cu un sistem de evacuare a rumegușului considerat cancerigen (cum ar fi rumegușul de stejar sau de fag) în special în combinații cu aditivi de condiționare a lemnului; purtați o mască de praf și lucrați cu un sistem de evacuare a rumegușului când se poate conecta.
- Țineți cont de cerințele naționale legate de praf pentru materialele cu care doriți să lucrați. Preveniți acumularea de praf (rumeguș) în zona de lucru. Rumegușul se pot aprinde ușor.
- Mențineți mânerele uscate, curate, ferite de ulei și grăsime.
- Nu acoperiți fantele de aerisire și mențineți orificiile de ventilare curate, pentru a evita supraîncălzirea produsului.
- Transportarea produselor electrice cu degetul pe întrerupător sau manipularea acestora având butonul de pornire activat, poate cauza accidente. Asigurați-vă că întrerupătorul este în poziția OFF înainte de a face conexiunea la curent și/sau baterii, de ridică sau a transporta produsul.
- Evitați să atingeți vârful unui accesoriu sau a unei piese de prelucrat imediat după finalizarea lucrului cu produsul, întrucât pot fi fierbinți.
- Utilizarea oricărui accesoriu cu acest produs, care nu este recomandat în acest manual de instrucțiuni, poate reprezenta un risc de accidentare și/sau daune materiale.
- Depozitați produsul într-un loc uscat, unde să nu fie la îndemâna copiilor.
- Utilizați doar piese de schimb sau componente pe care producătorul le distribuie și le recomandă.
- Nu încercați să reparați singur produsul. Orice operațiune care nu este menționată în acest manual **TREBUIE EFECTUATĂ DOAR DE CENTRELE DE SERVICE AUTORIZATE.**

REGULI DE SIGURANȚĂ PENTRU UTILIZAREA UNUI FERĂSTRĂU

- Asigurați-vă că există suficient spațiu pentru lamă sub piesa de prelucrare. Nu tăiați materiale care depășesc adâncimea maximă de tăiere a lamei.
- Nu utilizați o lamă tocită sau deteriorată (lamele îndoite se pot rupe ușor și cauza un recul).
- Asigurați-vă că accesoriul nu intră în contact cu obiectul de prelucrare înainte de apăsarea declanșatorului.
- Înlăturați toate obstacolele de deasupra și dedesubtul liniei de tăiere înainte de a începe să tăiați.

- Țineți mâinile la distanță de zona de tăiere. Nu întindeți mâna sub obiectul de prelucrare. Contactul cu lama poate cauza leziuni.
- Așezați produsul pe obiectul de prelucrare numai după ce a fost pornită. Altfel, există riscul producerii unui recul când ferăstrăul se blochează în obiectul de prelucrare.
- Asigurați-vă că placa de bază se așază în siguranță pe materialul ce urmează a fi tăiat. O lamă blocată se poate rupe sau provoca recul.
- Când tăierea este finalizată, opriți produsul și scoateți lama din tăietură abia după ce s-a oprit de tot. În acest fel veți evita reculul și puteți așeza produsul în siguranță.
- Nu frânați lama ca s-o opriți aplicând presiune din lateral, după ce produsul a fost oprit. Lama se poate deteriora, rupe sau cauza un recul.
- Nu utilizați un sistem de extragere a prafului fără o protecție împotriva scânteilor când tăiați metal.

ECHIPAMENTUL DE PROTECȚIE

- Purtați protecție corespunzătoare pentru ochi! Utilizarea produsului poate cauza proiectarea unor obiecte înspre ochi, ceea ce poate duce la leziuni grave ale ochilor. Ochelarii obișnuiți nu sunt suficienți pentru protecția ochilor. De exemplu, ochelarii de vedere sau ochelarii de soare nu asigură protecția corespunzătoare deoarece nu au lentile speciale de protecție și nu protejează lateralele.
- Purtați protecție corespunzătoare împotriva zgomotului. Efectul zgomotului poate cauza deteriorarea sau pierderea auzului. Faceți pauze regulate. Limitați timpul zilnic de expunere.
- Purtați întotdeauna încălțăminte solidă cu talpă antiderapantă. Risc de leziuni ale picioarelor sau de alunecare pe suprafețe umede sau alunecoase. Încălțăminte antiderapantă vă protejează de leziuni și asigură o poziție corespunzătoare.
- Purtați mănuși de protecție. Scânteile generate în timpul lucrului sau așchiile și praful emis de produs poate cauza leziuni. Purtați mănuși când manipulați lamele. Există riscul de a vă tăia.
- Echipamentul de protecție cum ar fi o mască de praf sau o cască pentru condițiile potrivite, va reduce riscul de leziuni, mai ales când produsul generează praf sau există riscul de a vă lovi capul de obiecte.

INSTRUCȚIUNI DE SIGURANȚĂ IMPORTANTE PENTRU BATERIE

ATENȚIE! Bateria nu este încărcată complet atunci când o primiți în pachet. Citiți mai întâi instrucțiunile de siguranță de mai jos urmând notițele și procedurile cu privire la încărcare.

Citiți toate instrucțiunile cu atenție și păstrați-le într-un loc sigur pentru consultări ulterioare.

- Bateria trebuie încărcată complet la prima utilizare.
- Notă: Bateriile nu se vor încărca de tot prima dată când sunt încărcate. Așteptați câteva cicluri de încărcare pentru ca acestea să se încarce complet.
- Bateria nu trebuie să fie descărcată complet, în caz contrar se poate deteriora și nu mai poate fi reîncărcată.
- Vă recomandăm să deconectați borna bateriei dacă aceasta nu este utilizată. Astfel veți preveni descărcarea spontană a bateriei.
- Nu incinerati bateria chiar dacă aceasta este grav deteriorată sau complet uzată. Bateria poate exploda dacă este introdusă în foc.
- Nu utilizați bateria dacă este defectă iar lichidul se scurge din celulele bateriei. Cu toate acestea, în cazul în care sigiliul exterior este rupt, această scurgere va ajunge pe piele.
 - Spălați rapid cu apă și săpun.
 - Neutralizați cu un acid slab, cum ar fi suc de lămâie sau oțet.

- Dacă lichidul din baterie vă intră în ochi, clătiți cu apă curată câteva minute. Solicitați imediat ajutor medical.
- În eventualitatea unei utilizări nepotrivite a bateriei, există riscul să se producă vapori periculoși. Asigurați de fiecare dată o ventilație corespunzătoare și consultați imediat un doctor, dacă nu vă simțiți bine. Vaporii pot irita căile respiratorii.
- Nu conectați polul pozitiv și cel negativ al bateriei cu vreun obiect de metal. Bateriile s-ar putea scurtcircuita cauzând o defecțiune la baterie și chiar să cauzeze arsuri grave sau incendii.
- Când bateria nu se utilizează, păstrați-o la distanță de alte obiecte de metal cum ar fi agrafele de hârtie, monedele, cheile, cuiele, șuruburile sau alte obiecte mici de metal care pot intra în conexiune de la un terminal la altul. Scurtarea terminalelor bateriei împreună poate cauza arsuri sau un incendiu.
- Încărcați bateria doar la încărcătoarele furnizate cu produsul.
- Bateriile moarte nu aparțin de deșeurile menajere.
- Nu deschideți bateria. Pericol de scurtcircuit.
- Nu expuneți bateria la ploaie sau umezeală.
- Nu depozitați sau nu utilizați bateria în locații unde temperatura poate ajunge sau depăși 40 °C (cum ar fi garaje exterioare sau încăperi din metal pe timp de vară). Nu lăsați bateria în produs pe timpul verii.
- Înlocuiți bateria (acumulatorul) cu una originală o dată la 12 luni, de preferabil înainte de începerea unui nou sezon.

INSTRUCȚIUNI DE SIGURANȚĂ IMPORTANTE PENTRU ÎNCĂRCAREA BATERIEI

Înainte de încărcare, precum și înainte de fiecare utilizare, inspectați încărcătorul, cablul și ștecherul. În cazul în care găsiți deteriorări, nu folosiți încărcătorul. Acestea trebuie reparate de un specialist. Nu le desfaceți niciodată!

Înainte de a utiliza încărcătorul, citiți toate instrucțiunile și atenționările afișate pe încărcător, baterie și pe produsul ce utilizează bateria.

PERICOL: Nu perforați cu obiecte conductoare. Pericol de șoc electric sau electrocutare.

- Încărcătorul și bateria menționate în capitolul Specificații sunt concepute să fie utilizate împreună. Orice altă utilizare poate reprezenta un risc de incendiu, șoc electric sau electrocutare.
- NU încercați să încărcați bateria cu alte încărcătoare decât cele menționate în acest manual.
- Nu expuneți încărcătorul la ploaie, zăpadă sau umiditate. Pătrunderea apei la încărcătorul de baterie crește riscul producerii unui șoc electric.
- Pentru a reduce riscul de deteriorare a prizei și a cablului de alimentare, deconectați de la priză trăgând de ștecher și nu de cablu.
- Asigurați-vă poziționați cablul în așa fel încât să nu se treacă peste ele, în caz contrar acesta fiind expus la deteriorare sau uzură.
- Așezați încărcătorul într-un loc ce se află departe de orice sursă de căldură.
- Nu folosiți încărcătorul pe suprafețe ușor inflamabile (de exemplu hârtie, textile, etc.) sau împrejurimi. Încălzirea încărcătorului în timpul procesului de încărcare poate reprezenta un pericol de incendiu.
- Nu așezați niciun obiect pe partea de sus a încărcătorului sau pe o suprafață care ar putea bloca fantele de aerisire și duce la o încălzire internă excesivă. Așezați încărcătorul departe de orice sursă de căldură.
- Nu utilizați niciodată un încărcător deteriorat. Încărcătoarele, cablurile și prizele deteriorate sporesc riscul producerii unui șoc electric.
- Nu demontați încărcătorul. Duceți-l la centru de service autorizat atunci când necesită reparații.
- O reasamblare incorectă poate spori riscul producerii unui șoc electric, electrocutare sau incendiu.
- Păstrați încărcătorul curat. Contaminarea acestuia poate implica pericolul de electrocutare.
- Nu încercați niciodată să conectați 2 încărcătoare împreună.

- Nu depozitați și nu utilizați produsul în spații în care temperatura poate atinge sau depăși 40 °C (cum ar fi construcțiile metalice exterioare în timpul verii).
- Încărcătorul este proiectat să fie conectat la energie electrică de uz casnic standard (de 230 V / 50 Hz). Nu încercați să-l folosiți la orice altă tensiune!

INSTRUCȚIUNI DE SIGURANȚĂ PENTRU UTILIZAREA ÎNCĂRCĂTORULUI

Atenție! Nu atingeți cablul deteriorat și deconectați-l de la priză când cablul se deteriorează în timpul funcționării. Cablurile deteriorate sporesc riscul producerii unui șoc electric. Dacă alimentare este deteriorată, trebuie înlocuit cu un cablu fără defect, pentru a evita situațiile periculoase.

- Nu expuneți produsul la ploaie și nu îl utilizați în umezeală.
- Nu folosiți produsul în locuri cu pericol de incendiu sau explozie.
- Protejați-vă împotriva unui șoc electric.
- Nu transportați sau manipulați produsul de cablul de alimentare, nu scoateți ștecherul din priză trăgând de cablul. Protejați cablul de alimentare de căldură, grăsime, lichide agresive și margini ascuțite
- Verificați cablul de alimentare cu regularitate și verificați dacă nu există semne de deteriorare sau învechire.
- Dacă cablul de alimentare este deteriorat, înlocuiți-l într-un service autorizat, pentru a preveni pericolele.
- Nu conectați cablul deteriorat la priză și nu atingeți cablul deteriorat înainte de a-l deconecta de la priză. Cablul deteriorat poate duce la contactul cu piese sub tensiune.
- Verificați piesele deteriorate. Înainte de următoarea utilizare, inspectați capacele de protecție deteriorate și alte piese pentru a stabili dacă piesele pot continua să-și îndeplinească sarcinile. Verificați ajustarea pieselor în mișcare și mobilitatea lor, concentrați-vă pe fisuri și piese rupte, îmbinări și alte circumstanțe care le-ar putea afecta îndeplinirea sarcinilor. Capacul de protecție sau alte piese care sunt deteriorate, trebuie reparate sau înlocuite de un service autorizat. Un întrerupător defect trebuie înlocuit într-un service autorizat.
- Nu folosiți produsul atunci când cablul de alimentare este defect.
- Acest produs electric este construit în conformitate cu toate reglementările de siguranță în vigoare care i se aplică. Toate reparațiile trebuie efectuate numai de către o persoană calificată și trebuie folosite numai piese de schimb originale. În caz contrar, utilizatorul poate fi în pericol.
- Deconectați de la sursa de alimentare (scoțând, de exemplu, ștecherul din priză):
 - Ori de câte ori produsul este lăsat nesupravegheat
 - Înainte de a inspecta, curăța sau lucra la produs
 - După ce s-a ciocnit cu un alt obiect
 - Când o transportați

SIGURANȚA PERSONALĂ

- Rămâneți vigilenți, atenți la ce faceți, folosind bunul simț atunci când un astfel de produs. Nu folosiți produsul dacă sunteți obosit sau sub influența drogurilor, alcoolului sau a medicației. Un moment de neatenție în timpul utilizării unor astfel de produse puternice poate duce la pierderea controlului și la leziuni grave.
- Utilizați echipament de protecție. Purtați întotdeauna ochelari de protecție; echipamente cum ar fi o mască de praf, încălțăminte de siguranță antiderapantă, căști rezistente sau dopuri pentru urechi, utilizate în anumite condiții, pot reduce riscul accidentărilor.
- Îndepărtați orice cheie de reglare sau cheie înainte de a porni produsul. O cheie lăsată atașată la o componentă rotativă a produsului poate provoca accidente.

- Nu vă aplecați prea tare. Păstrați-vă întotdeauna echilibrul și purtați încălțăminte potrivită. Acest lucru vă va permite să aveți un control mai bun asupra produsului în situații neprevăzute.
- Îmbrăcați-vă corespunzător. Nu purtați haine largi sau bijuterii. Păstrați-vă părul, îmbrăcămintea și mănușile departe de piesele în mișcare. Hainele largi, bijuteriile sau părul lung pot fi prinse între piesele în mișcare.
- Acest produs nu a fost conceput pentru a fi utilizat de către persoane (inclusiv copii) cu capacități fizice, senzoriale sau mentale reduse, sau lipsite de experiență și cunoștințe, cu excepția cazului în care acestea au fost supravegheate și instruite cu privire la utilizarea produsului de către o persoană responsabilă pentru siguranța lor.
- Copiii trebuie supravegheați pentru a vă asigura că nu se joacă cu produsul.

PROTECȚIA PERSOANELOR

ATENȚIE! Fiți pregătiți! Să aveți asupra dvs. cel puțin unul dintre următoarele lucruri:

- Stingător de incendiu adecvat (CO² sau Pudră Uscată)
- Trusă de prim-ajutor complet echipată, ușor accesibilă pentru utilizatorul produsului și persoana însoțitoare. Aceasta ar trebui să conțină suficiente bucăți de pansament pentru vânătăi/tăieturi.
- Telefon mobil sau un alt dispozitiv pentru apelarea rapidă a serviciului de salvare.

ATENȚIE! Nu lucrați singuri. Este de preferat să fie în jur o altă persoană care cunoaște principiile de prim ajutor.

ATENȚIE! Persoana însoțitoare trebuie să păstreze o distanță sigură față de zona în care lucrați, dar aceasta trebuie să vă observe în permanență! Lucrați numai în locuri din care puteți apela serviciul de salvare cu rapiditate!

- Dacă cineva se rănește, respectați întotdeauna principiile de prim ajutor.
- Dacă cineva se taie, acoperiți rana cu o cârpă curată și apăsați puternic pentru a opri sângerarea.
- Dacă lichidul bateriei intră în contact cu pielea:
 - Spălați rapid cu apă și săpun.
 - Neutralizați cu un acid slab, cum ar fi suc de lămâie sau oțetul.
- Dacă lichidul din acumulatori vă intră în ochi, clătiți cu apă curată câteva minute și consultați imediat un medic.
- Persoanele cu o circulație deficitară, care sunt expuse la vibrații excesive pot prezenta leziuni ale vaselor de sânge sau ale sistemului nervos. Vibrațiile pot cauza următoarele simptome la nivelul degetelor, mâinilor sau încheieturilor: amorțeală, furnicături, durere, senzație de junghi, schimbarea culorii pielii. Dacă oricare dintre aceste simptome apar, consultați un medic!

Puneți siguranța pe primul loc în caz de incendiu:

- Dacă iese foc de la motor sau fum din orice zonă în afară de orificiul de evacuare, în primul rând distanțați-vă de produs pentru siguranța dumneavoastră fizică.
- Opriți produsul și deconectați sursa de alimentare.
- Utilizați pudră uscată sau extingtor cu CO² pentru a preveni răspândirea focului.
- O reacție panicată ar putea duce la amplificarea incendiului și a altor daune.

RISCURI REZIDUALE

Chiar dacă produsul este utilizat în conformitate cu instrucțiunile, este imposibil să fie eliminate toate riscurile asociate cu funcționarea sa. Următoarele riscuri pot să apară, riscuri rezultate din construcția sa:

- Pericol mecanic, cauzat de tăiere și aruncare.
- Pericol electric cauzat de contactul cu piese sub tensiune înaltă (contact direct) sau cu piese de schimb care au fost sub tensiune din cauza unor defecțiuni ale produsului (contact indirect).
- Pericol de căldură rezultând în ardere sau opărire și alte leziuni cauzate de un posibil contact cu obiecte fierbinți sau alte materiale, inclusiv surse de căldură.
- Risc de zgomot care poate duce la pierderea auzului (surzenie) și alte tulburări fiziologice (de exemplu pierderea echilibrului, pierderea cunoștinței)
- Risc de vibrații (rezultând în daune vasculare și neurologice ale sistemului mână-braț, de exemplu, așa-numita "boală a degetelor albe")
- Pericol de contact cu lichide nocive, gaz, vapori, fum și praf sau de inhalarea acestora, legate de emisii
- Pericole cauzate de nerespectarea principiilor ergonomice în construcția produsului, de exemplu, pericole cauzate de o poziție nesănătoasă a corpului, suprasolicitarea sau poziția nenaturală a sistemului braț-mână, legate de construcția mânerului, echilibrul produsului
- Pericole cauzate de pornirea neașteptată, depășirea turațiilor motorului, cauzate de un defect/defecțiune a sistemului de control, legate de defecte ale mânerului și poziția utilizatorului.
- Pericole cauzate de imposibilitatea de a opri produsul în cele mai bune condiții, legate de soliditatea mânerului și poziția dispozitivului de oprire a motorului.
- Pericole cauzate de un defect al sistemului de control al produsului, legate de soliditatea mânerului, poziția utilizatorilor și de marcarea.
- Pericole cauzate de rupere (a lanțului) în timpul funcționării.
- Pericole cauzate de desprinderea unor piese și stropirea cu lichide.

CERINȚE ELECTRICE

- Conectați încărcătorul numai la o priză cu protecție pentru a preveni curentul de dispersie (comutator FI), cu un curent nominal de maximum 30 mA.
- Nu utilizați niciodată produsul fără o conectare la o priză cu împământare cu o tensiune de 230V/50Hz și protecție pentru siguranțe.

Atenție! Nu atingeți cablul dacă este deteriorat și scoateți ștecherul din priză atunci când cablul este deteriorat în timpul funcționării. Cablurile deteriorate sporesc riscul unui șoc electric. Dacă sursa de alimentare este deteriorată, trebuie înlocuită imediat cu un cablu fără defect, pentru a evita situațiile periculoase.

Notă: Dacă aveți vreo nelămurire, verificați cu furnizorul local de electricitate sau cu un electrician dacă doriți să vă asigurați că rețeaua locuinței dvs. îndeplinește aceste cerințe.

- Așezați cablul de alimentare în așa fel încât să nu se interpună cu lucrul și pentru a evita defecțiunile.
- Feriți cablul de căldură, lichide corozive și margini ascuțite.
- Când deconectați ștecherul nu trageți de cablu.

DESPACHETAREA

- Scoateți cu atenție produsul din cutie.
- Inspectați cu atenție toate piesele. În cazul în care există vreo piesă deteriorată sau lipsă, contactați distribuitorul sau un centru de service autorizat.
- Nu debarasați materialele de ambalare până când nu ați analizat cu atenție dacă nu a rămas în ele o piesă a produsului.
- Componentele ambalajului (pungi de plastic, agrafe, etc) nu trebuie lăsate la îndemâna copiilor; ar putea crea unele pericole.
- Aruncarea ambalajelor trebuie făcută în conformitate cu reglementările în vigoare în țara în care echipamentul a fost instalat.
- Asigurați-vă că pungile și recipientele din material plastic nu sunt lăsate undeva la întâmplare, întrucât poluează.
- Dacă aveți nelămuriri, nu folosiți produsul, până nu a fost verificată de către un centru de service autorizat.

CONȚINUTUL PACHETULUI

1 x ferăstrău cu acumulator; 2 x lame, 1 x manual de utilizare

Bateria și încărcătorul nu sunt furnizate împreună cu ferăstrăul.

Accesorii standard pot suferi modificări fără o înștiințare în prealabil.

ASAMBLAREA ȘI PORNIREA

INSTALAREA ȘI DETAȘAREA BATERIEI

1. Introduceți bateria în ferăstrăul cu acumulator apăsând pe buton (imag. 2A).
3. Nu forțați când introduceți bateria. Dacă bateria nu intră ușor, nu este introdusă corect.
3. Asigurați-vă că clemele de pe baterie se închid la locul lor și bateria este securizată în produs înainte de începerea lucrului.
4. Pentru a detașa bateria, scoateți-o din produs ținând apăsat pe buton (imag. 2A) pe partea laterală a atașamentului bateriei.

INDICATORUL DE CONTROL-ÎNCĂRCARE AL BATERIEI

Produsul este echipat cu un indicator de control-încărcare, ce indică în ce condiție de încărcare e bateria. Indicatorul conține 3 lumini LED. Condiția de încărcare mai poate fi verificată când bateria este scoasă afară.

Apăsați butonul (imag. 3A) pentru a acționa indicatorul de control-încărcare.

Indicatori LED	Capacitatea bateriei
3 LED aprinse	Mai mult de 95 % (+/- 5%)
2 LED aprinse	Aprox. 60 % (+/- 5%)
1 LED aprins	Aprox. 33 % (+/- 5%)

ÎNCĂRCAREA BATERIEI

ATENȚIE! Bateria furnizată nu este încărcată. Înainte de prima utilizare, încărcăți complet bateria.

- Dacă observați că produsul cu acumulator pierde din putere, opriți-l și încărcăți acumulatorul cu un încărcător potrivit.
- Nu reîncărcați în mod repetat bateria după doar câteva minute de utilizare; acest lucru poate reduce timpul de utilizare și eficiența bateriei.
- Reîncărcați acumulatorii în timp, înainte ca aceștia să fie descărcați complet, în caz contrar acumulatorii pot fi deteriorați permanent (ireversibil).
- Permiteți-i cartușului fierbinte al bateriei să se răcească înainte de a o încărca.
- Încărcați bateria doar cu încărcătorul furnizat.
- Asigurați-vă că energia electrică are o tensiune normală de 230 V, 50 Hz și curent alternativ.
- Încărcați bateria la temperatura camerei între 10 °C și 40 °C
- Conectați încărcătorul la priză. Asigurați-vă că ștecherul și priza sunt bine conectate.
- Asigurați-vă că suprafața exterioară a bateriei este curată și uscată înainte de a o introduce în acumulator.
- Detașați bateria din produs și introduceți-o în locașul pentru baterie din încărcător (imag. 4). Bateria se va fixa doar într-un singur mod.
- În timpul încărcării, încărcătorul și bateria pot deveni fierbinți; acest lucru este normal și nu indică o problemă.
- O perioadă semnificativ redusă de funcționare după încărcare indică faptul că bateria este uzată și trebuie înlocuită. Utilizați doar baterii originale.

PROCEDURA DE ÎNCĂRCARE

1. Conectați încărcătorul la priză. Asigurați-vă că ștecherul încărcătorului și priza sunt bine conectate.
2. Detașați bateria din produs și introduceți-o în locașul pentru baterie din încărcător (imag. 4). Bateria se va fixa doar într-un singur mod.
3. Când bateria este conectată corespunzător, după câteva secunde va începe procesul de încărcare.
4. Indicatorii de încărcare vă vor informa permanent despre statusul procesului de încărcare.
5. Odată ce bateria s-a încărcat, detașați-o din încărcător și deconectați încărcătorul de la priză.

INDICATORI ÎNCĂRCARE

	ÎNCĂRCAREA RAPIDĂ		BATERIA
	Lumină roșie	Lumină verde	Trei LED-uri
Încărcătorul este conectat la priză		ON	
Bateria descărcată este introdusă	ON		Trei LED-uri încep să lumineze continuu
Bateria este la aproximativ 30 % din capacitate			Trei LED-uri încep să lumineze continuu
Bateria este la aproximativ 50 % din capacitate			O lumină LED a bateriei rămâne aprinsă iar celelalte două încep să lumineze continuu
Bateria este la aproximativ 75 % din capacitate			Două lumini LED ale bateriei rămân aprinse iar cealaltă începe să lumineze continuu
Bateria este încărcată		ON	Trei lumini LED ale bateriei rămân

complet			aprinse timp de 10 minute, după care se sting.
---------	--	--	--

ASAMBLAREA LAMEI

ATENȚIE! Când montați lama, purtați mănuși de protecție. Există pericolul de leziuni atunci când atingeți lama.

1. Țineți lama cu dinții orientați înainte.
2. Trageți mânerul de prindere a lamei (imag. 5A) în sus pentru a elibera mecanismul de prindere a lamei.
3. Introduceți mânerul lamei în suportul acesteia până în capăt (imag. 6 + 7).
4. Trageți mânerul de prindere a lamei (imag. 9) în jos pentru a bloca mecanismul de prindere a lamei.
5. Verificați ca lama să fie bine strânsă. O lamă destrânsă poate să cadă și cauza leziuni.
7. Respectați instrucțiunile de mai sus în ordine inversă pentru a detașa lama.

ATENȚIE! Pericol de arsuri! Suportul lamei și lama pot fi foarte fierbinți.

LAMA

Lamele nu sunt incluse în pachet. Fiecare piesă de prelucrat și material trebuie tăiat cu o lamă corespunzătoare. Alegeți o lamă potrivită. Vă rugăm să vă informați înainte de a tăia, altfel ați putea deteriora produsul.

ATENȚIE! Pericol de arsuri! Suportul lamei și lama pot fi foarte fierbinți.

CÂND LAMA ESTE RUPTĂ

1. Chiar și atunci când lama este ruptă și rămâne în locașul mic al suportului lamei, ar trebui să cadă în momentul în care apăsați mânerul în direcția indicată de săgeată și îndreptați lama în jos.
2. Dacă nu cade singură, scoateți-o afară urmând pașii explicați mai jos.
3. Dacă o bucată a lamei rupte iese din suportul de prindere a acesteia, trageți afară bucata respectivă și lama.
4. Dacă lama ruptă este prinsă înăuntrul suportului, agățați lama ruptă cu o sculă potrivită sau cu vârful unei alte lame pentru a o scoate afară.

UTILIZAREA

PORNIREA ȘI OPRIREA

1. Mai întâi, introduceți o lamă corespunzătoare la produs.
2. Conectați la o sursă de alimentare (acumulator)
3. Pentru a porni produsul, mai întâi apăsați și mențineți butonul de blocare a pornirii (imag. 9A). Apăsați și mențineți comutatorul ON/OFF (imag. 9B) pentru a porni produsul.
4. Aplicați produsul pe piesa de prelucrat doar după ce a pornit.
5. Pentru a opri produsul, eliberați comutatorul ON/OFF. În situația în care ați eliberat butonul de blocare a pornirii, comutatorul ON/OFF se va bloca din nou.
6. Când tăietura este finalizată, opriți produsul și apoi scoateți lama din tăietură după ce s-a oprit complet.

SETAREA FRECVENȚEI BĂȚĂII

Apăsând comutatorul ON/OFF (imag. 9B) puteți seta frecvența bății în timpul funcționării la ralanti. Frecvența optimă depinde de piesa de prelucrat, modul de utilizare, precum și accesoriul introdus. Selectați frecvența bății aplicând o presiune mai mare sau mai mică pe comutatorul ON/OFF.

SFATURI PENTRU LUCRU

- Respectați întotdeauna instrucțiunile de siguranță și regulile aplicabile.
- Securizați piesa de prelucrat la o masă de lucru sau o masă cu o menghină sau cleme.
- Porniți ferăstrăul înainte ca acesta să atingă piesa de prelucrat.
- Poziționați placa de bază pe suprafața de lucru și tăiați prin material aplicând o presiune de contact uniformă.
- Țineți întotdeauna ferăstrăul cu ambele mâini.
- Aplicați întotdeauna ferm talpa pe piesa de prelucrat în timpul lucrului. Nu forțați.
- După finalizarea procedurii de lucru, opriți ferăstrăul.

TĂIEREA MATERIALELOR DIN LEMN

- Când tăiați materiale laminate, se pot produce așchii ce deteriorează suprafața de prezentare. Majoritatea lamelor de ferăstrău fac tăieturi pe mișcarea ascendentă, astfel dacă piciorul plăcii este așezat pe suprafața de prezentare fie utilizați o lama care taie pe mișcarea descendentă sau o lama cu dinți fini și tăiați pe dosul suprafeței obiectului de prelucrare.
- Pentru a minimiza producerea de așchii, prindeți o bucată mică de lemn sau o placă de ambele părți ale piesei de prelucrare și tăiați prin acest sandviș.
- Pentru tăieturi lungi și drepte în lemn subțire (> 40 mm), linia de tăiere poate deveni imprecisă. În acest caz, pentru a aplica tăieturi precise, se recomandă utilizarea unui ferăstrău circular.
- Tăierea fără așchiere - acoperiți linia de tăiere cu câteva straturi de bandă adezivă mai lată înainte de a începe tăierea. Îndreptați întotdeauna partea bună a obiectului de prelucrare în jos.

TĂIEREA MATERIALELOR DIN METAL

- Țineți cont că tăierea metalelor durează mai mult decât tăierea lemnului.
- Utilizați o lamă potrivită pentru tăierea metalului. Când tăiați fâșii subțiri de metal, prindeți o bucată mică de lemn sau o placă pe dosul piesei de prelucrare și tăiați prin acest sandviș. Turnați o linie de ulei de-a lungul liniei de tăiere.
- Utilizați întotdeauna un lichid de răcire (ulei pentru tăiere) când tăiați metal. Nerespectarea acestui pas va uza lama semnificativ. Partea inferioară a piesei de prelucrare poate fi unsă, în loc să utilizați un lichid de răcire.

TĂIEREA PRIN ÎNCLINARE

- La tăierea prin înclinare se pot folosi doar materiale mai puțin dure, cum ar fi lemnul sau cartonul.
- Utilizați doar lame scurte și setați de fiecare dată unghiul de tăiere la 0°.
- Așezați produsul cu partea din față a plăcii de bază pe piesa de lucru fără ca lama să atingă obiectul de prelucrare.
- Începeți să tăiați la turații mai mari și coborâți încet lama pe piesa de prelucrare până când lama taie prin lemn.
- Țineți ferm ferăstrăul pe piesa de prelucrare.
- Înclinând ferăstrăul, înfigeți lama în piesa de prelucrare.

ÎNTREȚINERE

Înainte de a efectua orice operațiune de întreținere sau ajustări la produsul dvs, trebuie să respectați următoarele măsuri de siguranță:

- Opriți produsul.
- Așteptați până când produsul s-a oprit complet.
- Detașați bateria.
- O manevrare atentă și o curățare regulată va asigura păstrarea produsului funcțional și eficient pentru o perioadă lungă de timp.
- Păstrați produsul într-o stare bună și, dacă este necesar, schimbați etichetele de avertizare și de instrucțiuni.
- Păstrați toate piulițele, bolțurile și șuruburile strânse pentru a vă asigura că echipamentul dvs. este într-o condiție sigură de lucru.
- Înlocuiți piesele deteriorate, în special cele de siguranță, doar cu piese originale întrucât piesele care nu sunt testate și aprobate de producător, pot cauza daune neprevăzute.
- Reparațiile și operațiunile de întreținere care nu sunt descrise în această secțiune, trebuie efectuate într-un service autorizat.
- Verificați ca toate componentele de siguranță să fie operaționale după fiecare vizită la service.
- Înlocuiți bateria (acumulatorul) cu unul original o dată la 12 luni, de preferabil înainte de începerea noului sezon.
- Este recomandat să duceți acest produs într-un centru de service autorizat.

CURĂȚARE

- O manevrare atentă și o curățare regulată asigură funcționalitatea produsului și eficiența sa pe timp îndelungat.
- Curățați ferăstrăul cu regularitate după fiecare utilizare de praf, aşchii, fragmente de lemn, etc.
- Nu permiteți ca mânerul să se contamineze cu ulei sau vaselină. Curățați mânerul cu o cârpă umezită în apă cu săpun. Nu utilizați solvenți sau benzină!
- Ștergeți produsul cu o cârpă ușor umezită sau cu o perie.
- Produsul dvs. nu necesită o lubrifiere adițională.
- Nu stropiți niciodată cu apă produsul sau să-l expuneți la apă.
- Nu utilizați niciodată detergenți agresivi sau solvenți pentru curățare. Acest lucru ar putea cauza daune ireparabile. Componentele din plastic pot fi deteriorate de chimicale.

DEPANARE

PROBLEMĂ/DEFECȚIUNE	CAUZĂ	SOLUȚIE
Motorul nu funcționează	Produsul nu primește curent.	Verificați cablul, priza, ștecherul și siguranța
	Motorul este suprasolicitat și supraîncălzit	Permiteți-i să se răcească și apoi încercați din nou
Vibrații excesive	Unele șuruburi sau componente ale produsului nu sunt prinse suficient de bine.	Strângeți toate șuruburile.
	Produsul sau lama nu sunt montate corect.	Verificați și montați produsul corect.
	Piesa de prelucrat nu are un suport bun.	Securizați piesa de prelucrat (de exemplu o masă de lucru)

ATENȚIE! Defecțiunile care nu apar în acest tabel pot fi rezolvate într-un centru de service autorizat.

DEPOZITARE

- Opriți ferăstrăul și scoateți ștecherul din priză.
- Depozitați produsul într-un loc curat, uscat, întunecos și ferit de îngheț, protejat de praf și nu la îndemâna copiilor. Temperatura ideală de depozitare este între 5 și 30 °C.
- Utilizați pachetul original pentru depozitare, ori de câte ori este posibil.

DEPOZITAREA BATERIEI

- Depozitați acumulatorii încărcăți complet într-o încăpere uscată și ferită de praf, la o temperatură ambientală între 5°C și 40°C.
- Dacă nu utilizați bateria pentru o perioadă lungă de timp, este recomandat să încărcăți complet bateria o dată la 3 luni minim!
- Nu expuneți bateria la ploaie și umiditate.

- Nu depozitați bateria în lumină solară directă.
- Când bateria nu este utilizată, țineți-o departe de alte obiecte cum ar fi agrafe de hârtie, monede, chei, cuie, șuruburi sau alt obiecte metalice mici care pot face o conexiune de la o bornă la alta. Scurtcircuitarea bornelor poate cauza arsuri sau un incendiu.
- Nu depozitați și nu utilizați bateria în locații unde temperatura poate ajunge sau depăși 40°C (cum ar fi în hale exterioare sau clădiri din metal pe timp de vară).

SERVICE ȘI PIESE DE SCHIMB

- Asigurați-vă că produsul este reparat de un personal de reparații calificat, utilizând numai piese de schimb identice. Acest lucru va asigura menținerea siguranței produsului.
- Dacă aveți nevoie de sfaturi tehnice, reparații, piese de schimb originale, contactați cel mai apropiat service autorizat WERCO. Pentru informații cu privire la locații de service, accesați **www.hecht.cz**
- Atunci când comandați piese de schimb, vă rugăm să menționați numărul produsului; acesta poate fi găsit la **www.hecht.cz**

DEBARASARE

- Debarasați produsul, accesoriile și ambalajul în conformitate cu cerințele de protecție a mediului la un centru de reciclare colector.
- Acest produs nu aparține deșeurilor menajere. Protejați mediul și debarasați produsul la un punct de colectare, unde vor fi primite gratuit. Pentru mai multe informații vă rugăm să contactați autoritățile locale sau cel mai apropiat punct de colectare. Depozitarea necorespunzătoare poate fi pedepsită în conformitate cu reglementările naționale.

GARANȚIA PRODUSULUI

- Perioada noastră de garanție pentru acest produs este de 24 luni.
- Pentru uz corporativ, comercial, urban și altele decât utilizarea privată, perioada de garanție se scurtează cu 12 luni, în conformitate cu reglementările legale.
- Toate produsele sunt proiectate pentru uz casnic, dacă nu există o altă informație în manualul de instrucțiuni sau în descrierea de funcționare. Atunci când se utilizează în alt mod sau în contradicție cu manualul de instrucțiuni, cererea nu este recunoscută ca fiind legitimă.
- Alegerea unui produs necorespunzător și faptul că produsul nu îndeplinește cerințele dumneavoastră, nu poate fi un motiv pentru plângere. Cumpărătorul trebuie să se familiarizeze cu caracteristicile produsului.
- Cumpărătorul are dreptul de a cere vânzătorului să verifice funcționalitatea produsului și să se familiarizeze cu utilizarea acestuia.
- O condiție prealabilă primirii cererilor de garanție este că orientările pentru funcționare, service, curățenie, depozitare și întreținere au fost urmate.
- Deteriorările cauzate de uzura fizică și fisuri, suprasolicitare, utilizarea incorectă sau intervenții neautorizate, sunt excluse de la garanție.
- Garanția nu acoperă uzura cauzată de utilizarea obișnuită și componente denumite consumabile comune (de exemplu: tarifele de service, filtre, lame, cureaua trapezoidală și curelele dințate, lanțuri, piese de carbon, garnituri, bujii).
- Garanția nu acoperă uzura produselor sau componentelor cauzată de o utilizare normală a acestora (de exemplu: baterie slabă sau reducerea capacității bateriei după o durată de funcționare normală de 6 luni) și alte componente supuse uzurii normale.

- Pentru piesele vândute la un preț mai mic, garanția nu acoperă defectele pentru care a fost negociat prețul mai mic.
- Daunele cauzate de defecte ale materialelor sau de o eroare a producătorului vor fi remediate gratuit printr-o livrare - înlocuire sau reparație. Se consideră că produsul revine în centrul nostru de service în întregime și cu dovada cumpărării.
- Instrumentele de curățare, întreținere, verificare și aliniere nu fac parte din actul de garanție și sunt servicii plătite.
- Reparațiile care nu fac obiectul garanției, se pot face în centrul nostru de service, contra cost. Centrul nostru de service vă va elaboreze cu plăcere un buget al costurilor.
- Vom lua în considerare numai produsele care au fost livrate curate, complete, cu condiția ca acestea să fie ambalate corespunzător și să se efectueze plata. Produsele trimise ca bunuri neplătite, ca bunuri voluminoase, cu transport special, nu vor fi acceptate.
- În caz de cerere de garanție justificată, vă rugăm să contactați centrul nostru de service. Acolo veți primi informații suplimentare cu privire la prelucrarea cererilor.
- Informații despre locațiile de service se găsesc la **www.hecht.cz**
- Vă debarasăm gratuit vechile dumneavoastră produse electrice.

DECLARAȚIA DE CONFORMITATE

Noi, producătorul și deținătorul documentelor pentru eliberarea acestei "Declarații de conformitate":
Werco spol. s r.o., Za mlýnem 25/1562, 147 00 Praha 4, Czech Republic, IČO 61461661
Declarăm pe propria răspundere
Produsul
Ferăstrău pendular cu acumulator
Denumire comercială și tip
HECHT 1510
Model
LCR770-1-2000
Procedura utilizată pentru evaluarea conformității:
În conformitate cu Directiva 2006/42/ES
Această declarație a fost emisă pe baza certificatului și a protocoalelor de măsurare ce aparțin de:
TÜV Rheinland LGA Co., Ltd., P.R.C. TÜV Rheinland LGA Products GmbH, Germany BUREAU VERITAS Consumer Products Services Division, P.R.C.;
Această declarație de conformitate este emisă în conformitate cu Directivele UE:
2004/108/EC 2006/42/EC 2002/95/EC & 2011/65/EC
Următoarele norme armonizate sunt utilizate pentru garanție conformității, împreună cu normele și reglementările naționale
EN 60745-1; EN 60745-2-11; ZEK 01.1-08; EN 55014-1; EN 55014-2
Confirmăm prin prezenta că:
- Acest produs, definit de datele menționate, este în conformitate cu cerințele de bază menționate în reglementările guvernamentale și cerințele tehnice și este sigur pentru funcționarea obișnuită, pentru utilizarea stabilită de producător
- Au fost luate măsuri pentru a asigura conformitatea tuturor produselor introduse pe piață cu documentația tehnică și cerințele reglementărilor tehnice
În Praga, la data de
11.06.2015
Nume
Rudolf Runštuk
Titlu: Director executiv

ACCESORII RECOMANDATE

HECHT 900106 – Ochelari de protecție

HECHT 900104 – Mănuși de protecție

CONFIRMAREA FAMILIARIZĂRII CU UTILIZAREA PRODUSULUI

Numele produsului *	
Model *	
Data cumpărării *	
Nr. de serie al produsului *	
Cumpărător (nume, numele companiei), adresă*	
Confirm că am primit produsul complet funcțional împreună cu instrucțiuni și dovada de cumpărare de la un dealer oficial autorizat Werco și accept termenii acestei garanții.	
*A se completa de către vânzător	
Semnătura cumpărătorului/	Ștampila și semnătura/
Service Central/ CENTRÁLNÍ SERVIS / CENTRÁLNY SERVIS / SERWIS CENTRALNY WERCO spol. s r.o., U Mototechny 131, 251 62 Tehovec, Tel: +420 323 601 347, Fax: +420 323 661 348, www.werco.cz, servis@werco.cz WERCO SK, spol. s r.o., Letisková 20, 971 01 Prievidza, Tel: +421 46 542 03 20, Fax: +421 46 542 72 07, www.werco.sk, reklamacie@werco.sk WERCO Polska sp. z o.o., ul. Mickiewicza 54, 66-450 Bogdaniec, Tel: 48 957 117 140, Fax: 48 957 117 141, www.wercopolska.pl, info@wercopolska.pl	